


**АО ИИ «Ташкентский завод по заготовке и переработке лома, отходов цветных металлов»  
финансовая отчетность по МСФО за 2015 и 2014 года**

---



## **Ф И Н А Н С О В А Я   О Т Ч Е Т Н О С Т Ъ**

**АО ИИ «Ташкентский завод по заготовке и переработке  
лома, отходов цветных металлов»  
За 2015 и 2014 годы, закончившиеся 31 декабря**

АО ИИ «Ташкентский завод по заготовке и переработке лома, отходов цветных металлов»  
финансовая отчетность по МСФО за 2015 и 2014 года

| Содержание  | стр. |
|---|------|
| ОТЧЕТ О СОВОКУПНОМ ДОХОДЕ.....                        | 3    |
| ОТЧЕТ О ФИНАНСОВОМ ПОЛОЖЕНИИ .....                    | 4    |
| ОТЧЕТ ОБ ИЗМЕНЕНИЯХ В СОБСТВЕННОМ КАПИТАЛЕ.....       | 6    |
| ПРИМЕЧАНИЯ К ФИНАНСОВОЙ ОТЧЕТНОСТИ .....              |      |
| 1. <i>Общая информация.</i> .....                     |      |
| 2. <i>Основа представления.</i> .....                 |      |
| 3. <i>Оценочные значения.</i> .....                   |      |
| 3.1. <b>Основные положения учетной политики</b> ..... |      |
| 4. <i>Примечание №1.</i> .....                        |      |
| 5. <i>Примечание №2.</i> .....                        |      |
| 6. <i>Примечание №3.</i> .....                        |      |
| 7. <i>Примечание №4.</i> .....                        |      |
| 8. <i>Примечание №5.</i> .....                        |      |
| 9. <i>Примечание №6.</i> .....                        |      |
| 10. <i>Примечание №7.</i> .....                       |      |
| 11. <i>Примечание №8.</i> .....                       |      |
| 12. <i>Примечание №9.</i> .....                       |      |
| 13. <i>Примечание №10.</i> .....                      |      |
| 14. <i>Примечание №11.</i> .....                      |      |
| 15. <i>Примечание №12.</i> .....                      |      |
| 16. <i>Примечание №13.</i> .....                      |      |
| 17. <i>Примечание №14.</i> .....                      |      |
| 18. <i>Примечание №15.</i> .....                      |      |
| 19. <i>Примечание №16.</i> .....                      |      |
| 20. <i>Примечание №17.</i> .....                      |      |
| 21. <i>Примечание №18.</i> .....                      |      |
| 22. <i>Примечание №19.</i> .....                      |      |

АО ИИ «Ташкентский завод по заготовке и переработке лома, отходов цветных металлов»  
финансовая отчетность по МСФО за 2015 и 2014 года

**ОТЧЕТ О СОВОКУПНОМ ДОХОДЕ**  
за 2015 и 2014 года, закончившиеся 31 декабря  
(в тысячах узбекских сум)

|   | Примечание | 2015              | 2014              |
|---|------------|-------------------|-------------------|
| <b>Продолжающаяся деятельность</b>                |            |                   |                   |
| Выручка   | (1)        | 57 632 280        | 45 586 544        |
| Себестоимость                                     | (2)        | (43 951 309)      | (33 974 578)      |
| <b>Валовая прибыль</b>                            |            | <b>13 680 971</b> | <b>11 611 966</b> |
| Расходы по реализации                             | (3)        | (567 111)         | (364 814)         |
| Административные расходы                          | (3)        | (2 051 763)       | (1 734 319)       |
| Прочие операционные расходы                       | (3)        | (9 887 273)       | (8 544 986)       |
| Прочие доходы                                     | (4)        | 148 563           | 360 966           |
| <b>Операционная прибыль</b>                       |            | <b>1 323 387</b>  | <b>1 328 813</b>  |
| Процентные доходы                                 | (5)        | -                 | -                 |
| Процентные расходы                                | (17)       | (480 470)         | (298 938)         |
| Дивидендные доходы                                | (10)       | 6                 | 29 397            |
| Чистая прибыль по операциям с иностранной валютой | (6)        | 54 949            | (362)             |
| <b>Прибыль до налогообложения</b>                 |            | <b>897 872</b>    | <b>1 058 910</b>  |
| Расходы по налогу на прибыль                      | (7)        | (552 278)         | (897 207)         |
| <b>ЧИСТАЯ ПРИБЫЛЬ ЗА ГОД</b>                      |            | <b>345 594</b>    | <b>161 703</b>    |
| Прочий совокупный доход                           |            | -                 | -                 |
| <b>ИТОГО СОВОКУПНЫЙ ДОХОД ЗА ГОД</b>              |            | <b>345 594</b>    | <b>161 703</b>    |
| <b>Прибыль на акцию</b>                           |            |                   |                   |
| Базовая и разводненная, в УЗС                     | (8)        | 47                | 22                |

Подписано и утверждено к выпуску от лица АО ИИ «Ташкентский завод по заготовке и переработке лома, отходов цветных металлов» от 14 июня 2016 года.

Генеральный директор

Абдуллаев Ф.Р.

Директор по финансам и закупкам

Юлдашев З.Т.

Главный бухгалтер

Муминов У.А.

Примечания являются неотъемлемой частью данной финансовой отчетности.

**ОТЧЕТ О ФИНАНСОВОМ ПОЛОЖЕНИИ**  
по состоянию на 31 декабря 2015 и 2014 годов  
(в тысячах узбекских сум)

|  | Примечание | 31 декабря<br>2015 года | 31 декабря<br>2014 года | 1 января<br>2014 года |
|--|------------|-------------------------|-------------------------|-----------------------|
| <b>АКТИВЫ</b>  |            |                         |                         |                       |
| <i>Долгосрочные активы</i>                             |            |                         |                         |                       |
| Основные средства                                      | (9)        | 10 780 219              | 9 888 160               | 1 288 782             |
| Прочие долгосрочные активы                             | (10)       | 8 215 122               | 7 691 322               | 15 428 979            |
| Отложенный налоговый актив                             |            | 147 321                 | 147 321                 | 500 150               |
| <b>Итого долгосрочные активы</b>                       |            | <b>19 142 662</b>       | <b>17 726 803</b>       | <b>17 217 911</b>     |
| <i>Текущие активы</i>                                  |            |                         |                         |                       |
| Запасы   | (11)       | 9 453 676               | 4 830 312               | 2 500 033             |
| Предоплаты   | (12)       | (2 415 983)             | 3 468 728               | 4 527 479             |
| Предоплаты по налогу на прибыль                        | (7)        | 179 327                 | 42 035                  | 156 796               |
| Счета к получению                                      | (15)       | 391 896                 | 3 550 693               | 1 551 007             |
| Денежные средства и их эквиваленты                     | (14)       | 571 755                 | 790 360                 | 914 235               |
| Прочие активы  | (16)       | 3 920 020               | 37 490                  | 4 581 090             |
| <b>Итого текущие активы</b>                            |            | <b>12 100 691</b>       | <b>12 719 618</b>       | <b>14 230 640</b>     |
| <b>ИТОГО АКТИВЫ</b>                                    |            | <b>31 243 353</b>       | <b>30 446 421</b>       | <b>31 448 551</b>     |
| <b>СОБСТВЕННЫЙ КАПИТАЛ И ОБЯЗАТЕЛЬСТВА</b>             |            |                         |                         |                       |
| <i>Собственный капитал</i>                             |            |                         |                         |                       |
| Акционерный капитал                                    | (8)        | 19 217 572              | 11 126 347              | 15 241 271            |
| Эмиссионный доход                                      | (8)        | -                       | -                       | -                     |
| Взносы от акционеров                                   | (8)        | -                       | -                       | -                     |
| Нераспределенная прибыль                               | (17)       | 1 406 315               | 10 891 412              | 8 289 575             |
| <b>Итого собственный капитал</b>                       |            | <b>20 623 887</b>       | <b>22 017 759</b>       | <b>23 530 846</b>     |
| <i>Долгосрочные обязательства</i>                      |            |                         |                         |                       |
| Отложенные налоговые обязательства                     | (7)        | (156 285)               | -                       | -                     |
| <b>Итого долгосрочные обязательства</b>                |            | <b>(156 285)</b>        | <b>-</b>                | <b>-</b>              |
| <i>Текущие обязательства</i>                           |            |                         |                         |                       |
| Краткосрочная часть обязательства по финансовой аренде |            | -                       | -                       | -                     |

**АО ИИ «Ташкентский завод по заготовке и переработке лома, отходов цветных металлов»  
финансовая отчетность по МСФО за 2015 и 2014 года**

|   |      |                   |                   |                   |
|---|------|-------------------|-------------------|-------------------|
| Займы   | (17) | -                 | 5 228             | 5 228             |
| Банковские кредиты  | (17) | 2 504 235         | 1 930 044         | 2 342 805         |
| Торговая кредиторская задолженность                         | (15) | 3 962 731         | 3 809 979         | 3 695 909         |
| Авансы полученные   | (15) | 1 186 511         | 59 602            | 46 320            |
| Текущие налоговые обязательства,<br>кроме налога на прибыль | (15) | 1 039 592         | 1 421 778         | 1 228 290         |
| Прочие обязательства  | (15) | 2 082 682         | 1 202 030         | 599 153           |
| <b>Итого текущие обязательства</b>                          |      | <b>10 775 751</b> | <b>8 428 662</b>  | <b>7 917 705</b>  |
| <b>Итого обязательства</b>                                  |      | <b>10 619 466</b> | <b>8 428 662</b>  | <b>7 917 705</b>  |
| <b>ИТОГО СОБСТВЕННЫЙ<br/>КАПИТАЛ И<br/>ОБЯЗАТЕЛЬСТВА</b>    |      | <b>31 243 353</b> | <b>30 446 421</b> | <b>31 448 551</b> |

Подписано и утверждено к выпуску от лица АО ИИ «Ташкентский завод по заготовке и переработке лома, отходов цветных металлов» от 14 июня 2016 года.

Генеральный директор

Абдуллаев Ф.Р.

Директор по финансам и закупкам

Юлдашев З.Т.

Главный бухгалтер

Муминов У.А.

Примечания являются неотъемлемой частью данной финансовой отчетности.

АО ИИ «Ташкентский завод по заготовке и переработке лома, отходов цветных металлов»  
 финансовая отчетность по МСФО за 2015 и 2014 года

**ОТЧЕТ ОБ ИЗМЕНЕНИЯХ В СОБСТВЕННОМ КАПИТАЛЕ**

за годы, закончившиеся 31 декабря 2015 и 2014 годов

(в тысячах узбекских сум)

|   | Акционерный капитал | Эмиссионный доход | Взносы от акционеров | Нераспределенная прибыль | Итого собственный капитал |
|---|---------------------|-------------------|----------------------|--------------------------|---------------------------|
| <b>По состоянию на 1 января 2014 года</b>   | 15 241 271          | -                 | -                    | 8 289 575                | 23 530 846                |
| Чистый совокупный доход за год              | -                   | -                 | -                    | 161 703                  | 161 703                   |
| Дивиденды выплаченные                       | -                   | -                 | -                    | (1 674 790)              | (1 674 790)               |
| Уменьшение уставного капитала               | (4 114 924)         | -                 | -                    | 4 114 924                | -                         |
| <b>По состоянию на 31 декабря 2014 года</b> | 11 126 347          | -                 | -                    | 10 891 412               | 22 017 759                |
| Чистый совокупный доход за год              | -                   | -                 | -                    | 345 594                  | 345 594                   |
| Дивиденды выплаченные                       | -                   | -                 | -                    | (1 739 466)              | (1 739 466)               |
| Увеличение уставного капитала               | 8 091 225           | -                 | -                    | (8 091 225)              | -                         |
| <b>По состоянию на 31 декабря 2015 года</b> | 19 217 572          | -                 | -                    | 1 406 315                | 20 623 887                |

Подписано и утверждено к выпуску от лица АО ИИ «Ташкентский завод по заготовке и переработке лома, отходов цветных металлов» от 14 июня 2016 года.

Генеральный директор  
 Абдуллаев Ф.Р.  
 Директор по финансам и закупкам  
 Юлдашев З.Т.  
 Главный бухгалтер  
 Муминов У.А.

Примечания являются неотъемлемой частью данной финансовой отчетности.

**АО ИИ «Ташкентский завод по заготовке и переработке лома, отходов цветных металлов»  
финансовая отчетность по МСФО за 2015 и 2014 года**


**ОТЧЕТ О ДВИЖЕНИИ ДЕНЕЖНЫХ СРЕДСТВ**  
**за годы, закончившиеся 31 декабря 2015 и 2014 годов**  
*(в тысячах узбекских сум)*

|  | Примечание | 2015               | 2014             |
|--|------------|--------------------|------------------|
| <b>Движение денежных средств от операционной деятельности</b>                                  |            |                    |                  |
| Средства, полученные от клиентов   | (18)       | 44 283 906         | 50 136 841       |
| Платежи поставщикам и работникам   | (18)       | (38 767 898)       | (21 551 340)     |
| Денежные средства, полученные от операционной деятельности                                     | (18)       | 87 254             | 604 358          |
| Другие денежные выплаты от операционной деятельности   | (18)       | <u>(676 413)</u>   |                  |
| Проценты уплаченные  | (5)        | (480 470)          | (298 938)        |
| Налог на прибыль уплаченный  | (7)        | (416 260)          | (252 605)        |
| <b>Чистые денежные средства, полученные от операционной деятельности</b>                       |            | <b>4 030 119</b>   | <b>52 815</b>    |
| <b>Движение денежных средств от инвестиционной деятельности:</b>                               |            |                    |                  |
| Поступления от продажи финансовых активов  |            |                    | 55 257           |
| Проценты полученные  | (17)       |                    | 31 386           |
| Дивиденды полученные   | (17)       | 28 991             |                  |
| Возврат средств от связанных сторон  |            |                    |                  |
| Выплаты по приобретению основных средств   |            |                    |                  |
| Поступления от выбытия основных средств  |            |                    |                  |
| <b>Чистые денежные средства, (использованные в)/ полученные от инвестиционной деятельности</b> |            | <b>28 991</b>      | <b>86 643</b>    |
| <b>Движение денежных средств от финансовой деятельности:</b>                                   |            |                    |                  |
| Погашение финансовой аренды  |            |                    |                  |
| Взносы от акционеров   |            |                    |                  |
| Возврат кредитов   | (17)       | (3 170 505)        | (263 333)        |
| Погашение займов   |            |                    |                  |
| Дивиденды, выплаченные акционерам Компании   | (18)       | (1 107 210)        |                  |
| <b>Чистые денежные средства, использованные в финансовой деятельности</b>                      |            | <b>(4 277 715)</b> | <b>(263 333)</b> |

**АО ИИ «Ташкентский завод по заготовке и переработке лома, отходов цветных металлов»  
финансовая отчетность по МСФО за 2015 и 2014 года**

|   |                |                |
|---|----------------|----------------|
| Чистое увеличение денежных средств и их эквивалентов  | (218 605)      | (123 875)      |
| <b>Денежные средства и их эквиваленты на начало года</b>                                    | <b>790 360</b> | <b>914 235</b> |
| Влияние изменений курса иностранной валюты на остатки денежных средств в иностранной валюте | -              | -              |
| <b>Денежные средства и их эквиваленты на конец года</b>                                     | <b>571 755</b> | <b>790 360</b> |

Подписано и утверждено к выпуску от лица АО ИИ «Ташкентский завод по заготовке и переработке лома, отходов цветных металлов» от 14 июня 2016 года.



Генеральный директор

Абдуллаев Ф.Р.

Директор по финансам и закупкам

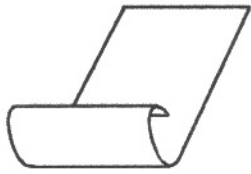
Юлдашев З.Т.

Главный бухгалтер

Муминов У.А.

**Примечания являются неотъемлемой частью данной финансовой отчетности.**





**Аудиторская организация  
«Buchhalter- Audit» в форме ООО**

**Отчет независимого аудитора по  
финансовой отчетности  
АО ИИ «Ташкентский завод по  
заготовке и переработке лома,  
отходов цветных металлов»  
составленной по международным  
стандартам финансовой отчетности за 2015  
год, закончившийся 31 декабря**

Ташкент – 2016г.



Мы провели аудит прилагаемой финансовой отчетности АО ИИ «Ташрангметзавод», состоящей из отчета о финансовом положении по состоянию на 31 декабря 2015 года и отчета о совокупном доходе, об изменениях в собственном капитале, отчета о движении денежных средств за 2015 год, а также краткого описания существенных элементов учетной политики и прочих пояснительных примечаний.

Ответственность за подготовку и справедливое представление этой финансовой отчетности в соответствии с Международными Стандартами Финансовой Отчетности несет руководство АО ИИ «Ташрангметзавод». Эта ответственность включает: разработку, внедрение и поддержание внутреннего контроля, связанного с подготовкой и справедливым представлением финансовой отчетности, не содержащей существенных искажений, вызванных мошенничеством или ошибкой; выбор и применение надлежащей учетной политики; и обоснованность расчетных оценок.

Наша ответственность заключается в выражении мнения об этой финансовой отчетности на основании проведенного нами аудита. Мы провели аудит в соответствии с Международными Стандартами Аудита. Данные стандарты обязывают нас выполнять этические требования, а также планировать и проводить аудит таким образом, чтобы обеспечить разумную уверенность в том, что финансовая отчетность не содержит существенных искажений.

Аудит включает выполнение процедур для получения аудиторских доказательств по суммам и раскрытиям информации в финансовой отчетности. Выбранные процедуры зависят от суждения аудитора, включая оценку рисков существенных искажений в финансовой отчетности, вызванных мошенничеством или ошибкой. При оценке таких рисков, с целью разработки аудиторских процедур, соответствующих обстоятельствам, но не с целью выражения мнения об эффективности внутреннего контроля субъекта, аудитор должен изучить внутренний контроль, связанный с подготовкой и справедливым представлением финансовой отчетности субъекта. Аудит также включает оценку приемлемости характера применяемой учетной политики и обоснованность расчетных оценок, сделанных руководством, а также оценку общего представления финансовой отчетности.

Мы считаем, что полученные нами аудиторские доказательства являются достаточными и надлежащими для предоставления основы для выражения нашего аудиторского мнения за исключением влияния возможных искажений на финансовое положение и финансовые результаты деятельности. В составе прочих текущих активов числятся не подтвержденные активы на 37 489,9 т. сум.

По нашему мнению, финансовая отчетность дает достоверный и справедливый взгляд (или «представляет справедливо во всех существенных аспектах») на финансовое положение АО ИИ «Ташрангметзавод», по состоянию на 31 декабря 2015 года (за исключением влияния возможных искажений перечисленных выше), финансовые результаты деятельности и движение денежных средств за год, закончившийся на указанную дату, в соответствии с Международными Стандартами Финансовой Отчетности.

Аудиторская организация ООО «Buxgalter-Audit»  
14 июня 2016

