

Ўзбекистон Республикаси  
“FTF-AUDIT”

Аудиторлик ташиқоти  
100003, Тошкент ш, Чилонзор тум.,  
Ўзбекистон шохкўчаси - 49, ТДИУ  
тел.: 245-23-37, 998-19-28, 998-19-29  
E-mail: [ftf-audit@yandex.ru](mailto:ftf-audit@yandex.ru)



Республика Узбекистан  
Аудиторская организация  
“FTF-AUDIT”

р/сч. 20208000104132780001, в ЦОРФ  
“УЗПРОМСТРОЙБАНК”, МФО:00442,  
ИНН: 203677795, ОКОНХ: 84400  
Сайт: <http://www.ftf-centre.uz>

14 июня 2016 г.

## Отчет независимых аудиторов

### Акционерам Акционерной Компании «УЗАВТОСАНОАТ»

Мы провели аудит прилагаемой финансовой отчетности Акционерной Компании «УЗАВТОСАНОАТ» (далее по тексту – «Компания»), состоящей из отчета о финансовом положении по состоянию на 31 декабря 2015 года, отчета о совокупном доходе, отчета об изменениях в капитале и отчета о движении денежных средств за год, закончившийся на указанную дату, а также краткого описания основных положений учетной политики и прочих пояснительных примечаний.

#### *Ответственность руководства за финансовую отчетность*

Руководство Компании несет ответственность за подготовку и достоверное представление данной финансовой отчетности в соответствии с Международными Стандартами Финансовой Отчетности, а также за обеспечение системы внутреннего контроля, которую руководства Компании считает необходимой для подготовки финансовой отчетности, не содержащей существенных искажений, вызванных мошенничеством и ошибкой.

#### *Ответственность аудиторов*

Наша ответственность заключается в выражении мнения по данной финансовой отчетности на основании проведенного нами аудита. Мы провели аудит в соответствии с Международными стандартами аудита. Данные стандарты обязывают нас выполнять этические требования, а также планировать и проводить аудит таким образом, чтобы обеспечить разумную уверенность в том, что финансовая отчетность не содержит существенных искажений.

Аудит включает выполнение процедур для получения аудиторских доказательств, по суммам и раскрытиям информации в финансовой отчетности. Выбранные процедуры зависят от суждения аудитора, включая оценку рисков существенных искажений в финансовой отчетности, вызванных мошенничеством или ошибкой. При оценке таких рисков, с целью разработки аудиторских процедур, соответствующих обстоятельствам, но не с целью выражения мнения об эффективности системы внутреннего контроля субъекта, аудитор рассматривает систему внутреннего контроля, связанную с подготовкой и достоверным представлением субъектом своей финансовой отчетности. Аудит также включает оценку приемлемости применяемой учетной политики и обоснованности расчетных оценок, сделанных руководством субъекта, а также оценку общего представления финансовой отчетности.

Мы считаем, что полученные нами аудиторские доказательства являются достаточными и надлежащими для предоставления основы для выражения нашего аудиторского мнения.

#### *Мнение*

По нашему мнению, прилагаемая финансовая отчетность достоверно представляет во всех существенных аспектах, финансовое положение Компании по состоянию на 31 декабря 2015 года, финансовые результаты их деятельности и движение денежных средств за год, закончившийся на указанную дату, в соответствии с Международными стандартами финансовой отчетности.


Директор:

Ф.Г. Гулямова

Аудитор:

М.Т. Файзиева

г. Ташкент, Узбекистан








ОТЧЕТ О СОВОКУПНОМ ДОХОДЕ  
ЗА 2015 ГОД

	Прим.	2015	тыс.узб.сум 2014
Чистая выручка		0	0
Себестоимость услуг		0	0
Валовая прибыль		0	0
Расходы по реализации		0	0
Административные расходы	35	(15 260 251)	(5 984 757)
Операционные расходы	36	(25 573 146)	(18 673 406)
Прочие доходы	34	61 544 052	39 665 707
Операционная прибыль		20 710 654	15 007 544
Расходы в виде процентов		(2 477 032)	(2 606 438)
Убытки от курсовых разниц		(1 089 266)	(4 186 020)
Доходы в виде дивидендов		32 048 996	32 779 552
Доходы в виде процентов		2 566 209	718 631
Доходы от долгосрочной финансовой аренды		229 226	232 316
Доходы от курсовых разниц		59 402 351	213 394 034
Прибыль/ Убыток до налогообложения		111 391 138	255 339 619
Налог на доход	37	(12 658 689)	(51 669 674)
<u>Чистая прибыль /убыток</u>		98 732 449	203 669 945
<u>Прочий совокупный доход</u>		0	0
<u>Итого совокупный доход</u>		98 732 449	203 669 945

Подписано от имени Руководства 14 июня 2016 года

Отчет о Совокупном Доходе должен рассматриваться вместе с примечаниями на страницах с 8 по 42, которые являются неотъемлемой частью финансовой отчетности.



**ОТЧЕТ О ФИНАНСОВОМ ПОЛОЖЕНИИ  
ПО СОСТОЯНИЮ НА 31 ДЕКАБРЯ 2015 ГОДА**

	Прим.	2015	2014	тыс.узб.сум на 1 января 2014 года
<b>АКТИВЫ</b>				
<b>Долгосрочные активы</b>				
Основные средства по остаточной стоимости	8	209 498 001	68 165 134	16 662 440
Финансовые активы - инвестиции в дочерние предприятия	9	637 560 918	614 268 423	502 550 003
Финансовые активы - инвестиции в ассоциированные предприятия	10	175 454 863	158 166 409	158 119 791
Финансовые активы - долевые инструменты	11	171 015	171 015	171 015
Финансовые активы, оцениваемые по справедливой стоимости	12	71 544 727	66 796 067	61 205 290
Финансовые активы - долгосрочные займы	13	972 760 550	821 490 950	569 954 130
Финансовые активы - долгосрочные депозиты	14	68 733 528	26 689 532	8 808 738
Оборудование к установке	15	1 016 906	594 848	26 607 466
Капитальные вложения	16	17 207 577	82 644 802	133 445 193
Имущество в оперативном управлении	17	59 943 235	59 943 235	59 943 235
Финансовая аренда	18	79 427 100	37 051 214	56 821 390
Авансы предоплаченные за оборудование	19	943 955	7 982 932	12 100 910
Прочие долгосрочные активы	20	5 497 737	246 072	234 951
Отложенный налоговый актив	29	0	0	8 458 040
<b>Итого долгосрочных активов</b>		<b>2 299 760 112</b>	<b>1 944 210 633</b>	<b>1 615 082 592</b>
<b>Текущие активы</b>				
<b>Запасы</b>				
Предоплаченные расходы	21	165 909	623 225	138 291
Дебиторская задолженность	22	36 781	36 133	38 663
Текущая часть к получению по долгосрочной финансовой аренде и долгосрочным займам	23	79 712 906	167 594 657	77 632 313
Денежные средства	13,18	83 561 907	4 443 527	1 011 082
Прочие финансовые активы - краткосрочные депозиты	24	9 416 901	4 722 315	6 155 632
Краткосрочные инвестиции	25	184 100 000	190 000 000	190 000 000
Прочие активы	26	3 919 031	166 000	222 980
<b>Итого краткосрочных активов</b>		<b>1 140 642 851</b>	<b>928 086 986</b>	<b>1 518 436 990</b>
<b>ИТОГО ПО АКТИВУ</b>		<b>3 440 402 963</b>	<b>2 872 297 619</b>	<b>3 133 519 582</b>
<b>ПАССИВЫ</b>				
<b>Источники собственных средств</b>				
Акционерный капитал	27	750 802 820	565 306 058	348 476 060
Резерв по переоценке финансовых активов		166 977 521	166 977 521	166 977 521
Нераспределенная прибыль		401 698 807	325 362 795	126 544 435
Целевые поступления	28	1 902 285 605	1 558 467 502	2 371 016 743
<b>Итого источников собственных средств</b>		<b>3 221 764 753</b>	<b>2 616 113 876</b>	<b>3 013 014 759</b>
<b>Долгосрочные обязательства</b>				
Отложенное налоговое обязательство	29	45 076 308	37 832 968	0
Долгосрочные кредиты и займы	30	56 185	35 056 185	37 389 518
<b>Итого долгосрочных обязательств</b>		<b>45 132 493</b>	<b>72 889 153</b>	<b>37 389 518</b>
<b>Текущие обязательства</b>				
Кредиторская задолженность	31	135 426 451	178 205 199	82 767 489
Текущая часть долгосрочных обязательств	30	35 000 000	1 000 000	0
Начисленные обязательства	32	365 526	271 042	232 073
Налоговые обязательства	33	2 713 740	3 818 349	115 743
<b>Итого краткосрочных обязательств</b>		<b>173 505 717</b>	<b>183 294 590</b>	<b>83 115 305</b>
<b>ИТОГО ПО ПАССИВУ</b>		<b>3 440 402 963</b>	<b>2 872 297 619</b>	<b>3 133 519 582</b>

Подписано от имени Руководства 14 июня 2016 года

Отчет о Финансовом Положении должен рассматриваться вместе с примечаниями на страницах с 8 по 40, которые являются неотъемлемой частью финансовой отчетности.






**ОТЧЕТ О ДВИЖЕНИИ ДЕНЕЖНЫХ СРЕДСТВ  
ЗА 2015 ГОД**

тыс.узб.сум

	Прим.	2015	2014
<b>Операционная деятельность</b>			
Чистая прибыль после налогообложения		98 732 449	203 669 944
Поправки на :			
Амортизацию основных средств	8	6 056 084	1 691 323
Отложенный налог	29	7 243 340	46 291 008
Налог на прибыль начисленный	37	12 658 689	51 669 674
Проценты начисленные		2 477 215	2 606 438
Резерв по сомнительным долгам	13	(648 466)	1 698 119
<b>Операционная прибыль до изменения оборотного капитала</b>		<b>126 519 311</b>	<b>307 626 505</b>
<b>Изменения в оборотном капитале</b>			
Уменьшение/Увеличение дебиторской задолженности		15 802 349	(89 276 811)
Уменьшение/Увеличение prepaid расходов		(648)	2 530
Уменьшение/Увеличение прочих активов		(5 251 664)	(11 121)
Уменьшение/Увеличение запасов		457 316	(484 935)
Увеличение/Уменьшение кредиторской задолженности		(8 697 693)	99 766 644
Налог на прибыль уплаченный		(13 105 213)	(51 223 150)
Проценты уплаченные		(3 121 872)	(2 640 320)
<b>Чистый денежный поток от операционной деятельности</b>		<b>112 601 885</b>	<b>263 759 343</b>
<b>Инвестиционная деятельность</b>			
Отток инвестиционных средств		343 818 103	(812 549 241)
Приток средств в счет увеличения капитала		171 912 327	216 830 000
Приобретение основных средств		(82 373 783)	23 618 988
<b>Чистые денежные потоки от инвестиционной деятельности</b>		<b>433 356 647</b>	<b>(572 100 252)</b>
<b>Финансовая деятельность</b>			
Приобретение финансовых активов		(237 994 738)	(388 471 548)
Приток от финансовой аренды		(42 375 886)	19 770 175
возврат займов выданных		(3 753 031)	56 980
Начисленные дивиденды		(8 812 004)	(4 851 584)
Выплаченные кредиты		(35 000 000)	(2 333 333)
Возврат депозитов		5 900 000	0
<b>Чистые денежные потоки от финансовой деятельности</b>		<b>(322 035 660)</b>	<b>(375 829 309)</b>
<b>Увеличение/(уменьшение) в денежных средствах и их эквивалентах</b>		<b>223 922 873</b>	<b>(684 170 218)</b>
Денежные средства на начало периода		565 223 444	1 249 393 663
Денежные средства на конец отчетного периода		789 146 317	565 223 445

Подписано от имени Руководства 14 июня 2016 года

Отчет о движении денежных средств должен рассматриваться вместе с примечаниями на страницах с 8 по 40, которые являются неотъемлемой частью финансовой отчетности.




**ОТЧЕТ ОБ ИЗМЕНЕНИЯХ В СОБСТВЕННОМ КАПИТАЛЕ  
ЗА 2015 ГОД**

тыс.узб.сум

	Уставный фонд	Резерв по переоценке финансовых активов	Нераспределенная прибыль	Прочие компоненты капитала	Итого
Остаток на 1 января 2014 года	348 476 060	166 977 521	126 544 435	2 371 016 743	3 013 014 759
Чистая прибыль/убыток 2014 года			203 669 945		203 669 945
Начисленные дивиденды			(4 851 584)		(4 851 584)
Увеличение акционерного капитала за счет средств государства	216 830 000			(216 830 000)	0
Использование средств на выполнение целевых задач				(595 719 241)	(595 719 241)
остаток на 31 декабря 2014 года	565 306 060	166 977 521	325 362 796	1 558 467 502	2 616 113 880
Чистая прибыль/убыток 2014 года			98 732 449		98 732 449
Начисленные дивиденды			(8 812 004)		(8 812 004)
Увеличение акционерного капитала за счет средств государства	185 496 760		(13 584 433)	(171 912 327)	0
Использование средств на выполнение целевых задач				515 730 430	515 730 430
остаток на 31 декабря 2015 года	750 802 820	166 977 521	401 698 808	1 902 285 605	3 221 764 755

Подписано от имени Руководства 14 июня 2016 года





Отчет об изменениях в собственном капитале должен рассматриваться вместе с примечаниями на страницах с 8 по 40, которые являются неотъемлемой частью финансовой отчетности.