

АУДИТОРСКОЕ ЗАКЛЮЧЕНИЕ

**О финансовой отчетности АО «Узбекский Metallургический Комбинат»
за год, закончившийся 31 декабря 2015 года**



Подготовлено для руководства, внешних пользователей.



АУДИТОРСКОЕ ЗАКЛЮЧЕНИЕ


Информация о Предприятии

Полное наименование:	АО «Узбекский Metallургический Комбинат» (далее по тексту – Общество)
Юридический адрес:	Республика Узбекистан, Ташкентская область, г. Бекабад, ул. Сирдарё, 1
Сведения о государственной регистрации	Сведения о государственной регистрации – Комбинат зарегистрирован решением Хокима города Бекабада за №373 от 30 августа 2002 года. Новая редакция Устава зарегистрирована 08 ноября 2013 года за №302
Идентификационный номер налогоплательщика:	200 460 222

ИНФОРМАЦИЯ ОБ АУДИТОРСКОЙ КОМПАНИИ

Наименование аудиторской организации:	ООО «HLB TASHKENT»
Юридический адрес:	г. Ташкент, ул. Олой 1А
Телефон / факс:	(+ 99890) 1864397
Электронный адрес:	info@hlab.uz
Регистрация аудиторской организации:	Регистрация в Министерстве Юстиции РУз 14.08.2001 года, регистрационный номер №672, перерегистрировано 12.11.2014 г.
Лицензия аудиторской организации:	Лицензия Министерства Финансов РУз на аудиторские проверки всех хозяйствующих субъектов АФ № 00232 от 29.12.2007 г.
Полис страхования профессиональной ответственности аудиторской организации	13/00/00-2463-1 от 06.01.2017г. СК ООО «SUG'URTA O'Z.,
Расчетный счет:	20208000204133509001
Банк:	Мирзо-Улугбекский филиал «Капитал Банк» г. Ташкент
Код банка:	01018
Руководитель аудиторской организации	Юлдашев Ш.С. Квалификационный сертификат аудитора № 05384 от 26.03.2016 г.
ОКОНХ:	84400
ИНН:	203 674 293
Руководитель проверки, аудитор:	Пак О.В. Квалификационный сертификат аудитора № 04611 от 16.09.2008 г.
Основание для проверки:	№ 56-2389-01/01/11/2016г



Адресуется акционерам и руководству АО «Узбекский Металлургический Комбинат»

Мы провели аудит прилагаемой консолидированной финансовой отчетности Акционерного Общества «Узбекский Металлургический Комбинат» и его дочерних компаний (далее - «Группа») по Международным Стандартам Аудита, составленной в соответствии с Международными Стандартами Финансовой Отчетности, состоящей из консолидированного отчета о финансовом положении по состоянию на 31 декабря 2015 года и консолидированных отчетов о прибылях и убытках и прочем совокупном доходе, об изменениях собственного капитала и о движении денежных средств за 2015 год, а также примечаний, состоящих из краткого обзора основных положений учетной политики и прочей пояснительной информации.

Ответственность руководства аудируемого лица за консолидированную финансовую отчетность

Руководство аудируемого лица несет ответственность за составление и достоверность данной консолидированной финансовой отчетности в соответствии с Международными стандартами финансовой отчетности, и за внутренний контроль, который руководство считает необходимым для составления консолидированной финансовой отчетности, не содержащей существенных искажений вследствие недобросовестных действий или ошибок.

Ответственность аудиторов

Наша ответственность заключается в выражении мнения о достоверности данной консолидированной финансовой отчетности на основе проведенного нами аудита. Мы провели аудит в соответствии с Международными стандартами аудита. Данные стандарты требуют соблюдения этических норм, а также планирования и проведения аудита таким образом, чтобы получить достаточную уверенность в том, что консолидированная финансовая отчетность не содержит существенных искажений.


Аудит включает проведение процедур, направленных на получение аудиторских доказательств, подтверждающих числовые показатели в консолидированной финансовой отчетности и раскрытие в ней информации. Выбор процедур зависит от профессионального суждения аудитора, включая оценку рисков существенного искажения консолидированной финансовой отчетности вследствие недобросовестных действий или ошибок. В процессе оценки этих рисков аудитор рассматривает систему внутреннего контроля за составлением и достоверностью консолидированной финансовой отчетности, чтобы разработать аудиторские процедуры, соответствующие обстоятельствам, но не с целью выражения мнения об эффективности внутреннего контроля. Аудит также включает оценку надлежащего характера применяемой учетной политики и обоснованности бухгалтерских оценок, сделанных руководством, а также оценку представления консолидированной финансовой отчетности в целом.

Мы полагаем, что полученные нами аудиторские доказательства являются достаточными и надлежащими для выражения нашего мнения с оговоркой.

Основания для выражения мнения с оговоркой

1. Поскольку договор на аудит консолидированной финансовой отчетности подписан после даты проведения годовой инвентаризации активов Группы, мы физически не могли присутствовать на годовой инвентаризации и, таким образом, не можем подтвердить фактическое наличие отраженных активов в финансовой отчетности.

2. В консолидированной отчетности не учтены активы и обязательства ТОО "Торговый дом Сталь ИМПЭКС УМК", которое является дочерним Предприятием АО «Узбекский Металлургический Комбинат».



3. Не признан доход от государственных субсидий в виде налоговых и таможенных льгот, предоставленных Группе.

Мнение с оговоркой

По нашему мнению, за исключением влияния на финансовую отчетность обстоятельств, изложенных в части, содержащей основание для выражения мнения с оговоркой, бухгалтерская отчетность отражает достоверно во всех существенных отношениях финансовое положение Группы по состоянию на 31 декабря 2015 года, результаты его финансово-хозяйственной деятельности и движение денежных средств за 2015 год в соответствии с Международными Стандартами Финансовой Отчетности.

Генеральный директор

ООО «HLB Tashkent»

(Квалификационный сертификат аудитора № 05384 от 26 марта 2016 г.)

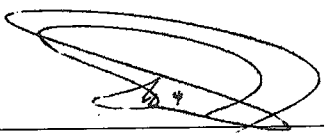

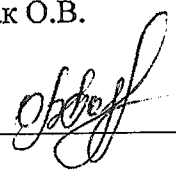
Юлдашев Ш.С.

Аудитор

(Квалификационный сертификат аудитора № 04611 от 16 сентября 2008 г.)

Пак О.В.

Аудиторская компания ООО "HLB TASHKENT"

Генеральный директор	Руководитель проверки
Юлдашев Ш.С.  Подпись: _____  МП	Аудитор Пак О.В.  Подпись: _____

Дата выдачи: 25 апреля 2017 года.

Консолидированная финансовая отчетность

Акционерного общества

«O'ZBEKISTON METALLURGIYA KOMBINATI»

по международным стандартам финансовой отчетности

за 2015 год

Группа АО «O'ZMETKOMBINAT»

Консолидированный отчет о финансовом положении

Прим.	по состоянию на:			
	01.01.2014г.	31.12.2014г.	31.12.2015г.	
	млн. сум	млн. сум	млн. сум	
АКТИВЫ				
Долгосрочные активы				
Основная средства	7	616 690,5	695 256,6	751 288,6
Нематериальные активы	8	89,8	47,7	21,1
Авансы, выданные поставщикам под долгосрочные активы		14 781,9	5 812,2	1 708,8
Долгосрочные займы выданные	9	2 805,0	2 799,2	2 860,6
Финансовые активы (инвестиции), имеющиеся в наличии для продажи	10	9 297,1	12 151,1	26 723,9
Отложенные налоговые активы	18	101,8	91,6	86,4
Итого долгосрочные активы		643 766,1	716 158,4	782 689,4
Краткосрочные активы				
Запасы	11	255 626,7	265 303,0	251 210,8
Авансы, выданные поставщикам		15 674,0	24 306,5	20 068,3
Авансовые платежи по текущим налогам на прибыль		2 925,1	4 409,1	2 615,9
Авансовые платежи по прочим налогам и обязательным платежам		5 750,9	5 065,1	8 091,4
Счета к получению от покупателей	12	22 440,5	26 731,9	95 594,5
Прочая дебиторская задолженность	12	4 245,2	5 644,5	9 936,1
Прочие финансовые активы	13	-	-	1 058,0
Денежные средства и их эквиваленты	14	6 585,5	13 993,5	26 040,3
Итого краткосрочные активы		313 247,9	345 453,6	414 615,3
ИТОГО АКТИВЫ		957 014,0	1 061 612,0	1 197 304,7
СОБСТВЕННЫЙ КАПИТАЛ				
Акционерный капитал	15	172 776,9	172 776,9	222 979,8
Добавленный капитал	15	69,3	69,3	69,3
Выкупленные собственные акции	15	(349,9)	(349,9)	(349,9)
Резервный капитал	15	21 595,3	23 986,5	27 986,5
Прочие резервы	15	1 366,7	2 166,5	4 911,4
Нераспределенная прибыль	15	508 054,1	550 617,5	535 820,5
Итого собственный капитал акционеров материнской компании		703 512,4	749 266,8	791 417,6
Неконтролирующие доли участия	15	6 431,7	5 931,1	4 770,1
ИТОГО СОБСТВЕННЫЙ КАПИТАЛ		709 944,1	755 197,9	796 187,7
ОБЯЗАТЕЛЬСТВА				
Долгосрочные обязательства				
Долгосрочные кредиты и займы	16	20 148,7	43 617,4	45 776,7
Государственные субсидии	17	14 669,1	14 740,5	14 753,9
Отложенное налоговое обязательство	18	20 156,3	21 409,0	19 507,1
Итого долгосрочные обязательства		54 974,1	79 766,9	80 037,7
Краткосрочные обязательства				
Счета к оплате поставщикам		110 399,2	140 636,6	179 231,4
Задолженность по оплате труда и резервы по краткосрочным вознаграждениям работникам	19	21 789,4	28 047,3	30 445,9
Обязательства по текущим налогам на прибыль		44,5	292,0	39,0
Обязательства по прочим налогам и обязательным платежам		13 074,0	13 806,7	28 643,6
Краткосрочные кредиты и займы и текущая часть долгосрочных финансовых обязательств	16	24 897,2	25 039,8	61 060,2
Авансы, полученные от покупателей		17 829,7	11 706,4	13 919,4
Прочая кредиторская задолженность	20	4 061,8	7 118,4	7 739,8
Итого краткосрочные обязательства		192 095,8	226 647,2	321 079,3
ИТОГО ОБЯЗАТЕЛЬСТВА		247 069,9	306 414,1	401 117,0
ИТОГО СОБСТВЕННЫЙ КАПИТАЛ И ОБЯЗАТЕЛЬСТВА		957 014,0	1 061 612,0	1 197 304,7

Утверждено и подписано от имени Общества 25 апреля 2017 года:

Нурутдинов А.С.
Генеральный директор



Бабақазаров Т.Р.
Главный бухгалтер

	Прим.	2014 год млн. сум	2015 год млн. сум
Раздел Прибыли или убытка			
Выручка	21	929 952,7	990 356,3
Себестоимость реализации	22	(720 479,7)	(749 017,3)
Валовая прибыль		209 473,0	241 339,0
Расходы периода	22	(145 365,1)	(168 115,0)
Прочие операционные доходы	23	7 447,2	6 622,4
Операционная прибыль		71 555,1	79 846,4
Финансовые и прочие доходы	24	2 836,2	6 785,4
Финансовые и прочие расходы	25	(11 683,8)	(34 265,6)
Прибыль до налогов на прибыль		62 707,5	52 366,2
Расход по налогам на прибыль	18	(9 066,4)	(4 897,3)
Чистая прибыль		53 641,1	47 468,9
Раздел Прочего совокупного дохода			
<i>Статьи прочего совокупного дохода, которые будут впоследствии реклассифицированы в состав прибыли или убытка (за минусом налога):</i>			
Переоценка финансовых активов (инвестиций), имеющихся в наличии для продажи	26	799,8	2 744,9
Итого прочих совокупный доход		799,8	2 744,9
Совокупный доход		54 440,9	50 213,8
Чистая прибыль, относимая на:			
акционеров материнской организации		54 141,7	49 188,8
неконтролирующие доли участия		(500,6)	(1 719,9)
Совокупный доход, относимый на: *			
акционеров материнской организации		54 941,5	51 933,7
неконтролирующие доли участия		(500,6)	(1 719,9)
Прибыль на акцию:		сум	сум
<i>рассчитанная по прибыли или убытку от продолжающейся деятельности:</i>			
базовая и разводненная	15	1 273,83	1 157,30
<i>рассчитанная по чистой прибыли:</i>			
базовая и разводненная	15	1 273,83	1 157,30
		штук	штук
Средневзвешенное количество простых акций в обращении	15	42 503 013	42 503 013

Группа АО «O'ZMETKOMBINAT»

Консолидированный отчет об изменениях в собственном капитале

	Собственный капитал акционеров материнской компании										Итого собственный капитал
	Акционерный капитал					Неразмещенная прибыль					
	млн. сум	млн. сум	млн. сум	млн. сум	млн. сум	млн. сум	млн. сум	млн. сум	млн. сум	млн. сум	
На 1 января 2014 года	172 776,9	69,3	(349,9)	21 595,3	1 366,7	508 054,1	703 512,4	6 431,7	709 944,1		
Чистая прибыль						54 141,7	54 141,7	(500,6)	53 641,1		
Прочий совокупный доход				799,8			799,8		799,8		
Перенос в резервный капитал	15			2 391,2		(2 391,2)	0,0		0,0		
Дивиденды	15					(9 187,0)	(9 187,0)		(9 187,0)		
На 31 декабря 2014 года	172 776,9	69,3	(349,9)	23 986,5	2 166,5	550 617,6	749 266,9	5 931,1	755 198,0		
Чистая прибыль						49 188,8	49 188,8	(1 719,9)	47 468,9		
Прочий совокупный доход				2 744,9			2 744,9		2 744,9		
Перенос в резервный капитал	15			4 000,0		(4 000,0)	0,0		0,0		
Капитализация неразмещенной прибыли	15	52 091,3				(52 091,3)	0,0		0,0		
Дивиденды	15					(7 894,4)	(7 894,4)		(7 894,4)		
Реклассификация привилегированных акций в долгосрочные обязательства	15	(1 888,4)					(1 888,4)		(1 888,4)		
Неконтролирующая доля участия при приобретении дочерней компании	15						0,0		0,0		
На 31 декабря 2015 года	222 979,8	69,3	(349,9)	27 986,5	4 911,4	535 820,7	791 417,8	4 770,1	796 187,9		

	2014 год	2015 год
	млн. сум	млн. сум
Операционная деятельность		
Поступления от покупателей при продаже товаров и оказании услуг	873 131,6	904 893,5
Выплаты поставщикам за товары и услуги	(532 522,2)	(532 148,8)
Выплаты работникам и от имени работников	(192 097,5)	(220 171,7)
Выплаты по прочим налогам и обязательным платежам	(108 666,1)	(113 192,8)
Выплаты по налогам на прибыль	(9 542,3)	(5 365,7)
Итого движение денежных средств от операционной деятельности	30 303,5	34 014,5
Инвестиционная деятельность		
Выплаты при покупке основных средств	(28 798,5)	(30 851,2)
Поступления от продажи основных средств	62,9	32,7
Покупка дочерней компании (за минусом денежных средств на счетах дочерней компании на дату покупки)	-	(108,3)
Выплаты при покупке инвестиций	-	(1 102,0)
Поступления от продажи инвестиций	-	42,0
Доходы по процентам от инвестиций	-	12,2
Доходы по дивидендам от инвестиций	280,3	462,8
Итого движение денежных средств от инвестиционной деятельности	(28 455,3)	(31 511,8)
Финансовая деятельность		
Поступления по кредитам и займам	65 379,2	75 385,0
Выплаты по кредитам и займам	(46 565,9)	(52 154,8)
Выплаты по процентам	(5 709,9)	(6 971,4)
Выплаты по дивидендам акционерам материнской компании	(8 178,7)	(7 055,3)
Итого движение денежных средств от финансовой деятельности	4 924,7	9 203,5
Чистое движение денежных средств и их эквивалентов	6 772,9	11 706,2
Влияние курсовых разниц на денежные средства и их эквиваленты	635,1	340,6
Денежные средства и их эквиваленты на начало года	6 585,5	13 993,5
Денежные средства и их эквиваленты на конец года	13 993,5	26 040,3