



**Аудиторская организация
«GLOBAL AUDIT»
в форме общества с ограниченной ответственностью**



**Аудиторское заключение с выражением
положительного мнения
По проверке финансовой отчетности в
соответствии с Международными
стандартами финансовой отчетности за
2018 год
АО «SHOFIRKON PAXTA TOZALASH»**



**Аудиторское заключение с выражением положительного мнения
по проверке финансовой отчетности АО «SHOFIRKON PAXTA TOZALASH»**

Сведения об адресате:


Юридический адрес общества	Узбекистан, р-н Шофиркон, Ш.Хамраев КФЙ, село Юкори-Ебусхур
ОКЭД	17 111
ИНН	201 113 106
Расчетный счет	22 626 000 100 412 096 002 в Агро банк Бухоро ф-л (МФО 00089)
Телефон	

Реквизиты аудиторской организации

Адрес аудиторской организации:	100052 г. Ташкент, ул. Аккурган, 23Б.
Телефон:	(998 71) 235 56 56, (998 95) 195 29 34
Электронный адрес	global-audit@mail.ru
Сведения о государственной регистрации:	Зарегистрировано Протокольным решением Министерства юстиции 06.11.2007 года. Свидетельство о регистрации № 355
Аудиторская лицензия:	Лицензия Министерства финансов № 00745 от 01.04.2019 г. на осуществление аудиторской деятельности по проведению аудиторских проверок всех хозяйствующих субъектов.
Страхование деятельности:	Полис страхования профессиональной ответственности Аудиторской организаций № АА 093325 от 19.11.2018г.
Банковские реквизиты:	р/счет: № 202 08000 102 725 856 001 в Мирзо- Улугбекском филиале «Давр Банк», МФО 01072, ИНН 202 268 854, ОКЭД 69202

Мной, аудитором и руководителем Каспаровой Л. В. (сертификат аудитора № 04419 от 19.09.2012 г.), аудиторской организации «GLOBAL-AUDIT» на основании договора № 99 от 13.05.2019г., проведена аудиторская проверка достоверности финансовой отчетности в соответствии с Международными стандартами финансовой отчетности АО «SHOFIRKON PAXTA TOZALASH» за 2018 год состоящей из:

- Отчет о финансовом положении,
- Отчет о совокупном доходе,
- Отчет о движении денежных потоках,
- Отчет об изменениях в капитале,
- Пояснительной записки,



**Аудиторское заключение с выражением положительного мнения
по проверке финансовой отчетности АО «SHOFIRKON PAXTA TOZALASH»**

Ответственность руководства хозяйствующего субъекта

Руководство АО «SHOFIRKON PAXTA TOZALASH» несет ответственность за составление и достоверность указанной финансовой отчетности в соответствии с Международными стандартами финансовой отчетности и за систему внутреннего контроля.

Ответственность аудиторской организации

Ответственность аудиторской организации заключается в выражении мнения по данной финансовой отчетности на основании проведенной аудиторской проверки в соответствии с Международными стандартами аудита (МСА).

Мы провели аудиторскую проверку прилагаемой финансовой отчетности АО «SHOFIRKON PAXTA TOZALASH». Аудиторская проверка заключается в оценке достоверности и соответствия во всех существенных аспектах финансовой отчетности и иной финансовой информации.

Мы проводили аудиторскую проверку в соответствии с Международными стандартами аудита (МСА). Данные стандарты требуют планирования и проведения аудиторской проверки таким образом, чтобы получить достаточную уверенность в том, что финансовая отчетность не содержит существенных искажений.

Аудиторская проверка включает проведение аудиторских процедур, направленных на получение аудиторских доказательств. Выбор аудиторских процедур является предметом нашего суждения.

Мы полагаем, что полученные в ходе аудиторской проверки аудиторские доказательства дают достаточные основания для выражения мнения о достоверности финансовой отчетности.

Положительное мнение

По нашему мнению, финансовая отчетность хозяйствующего субъекта АО «SHOFIRKON PAXTA TOZALASH» по состоянию на 31 декабря 2018 года достоверно отражает во всех существенных аспектах финансовое положение, результаты его финансово-хозяйственной деятельности, в соответствии с Международными стандартами финансовой отчетности (МСФО).

**Руководитель
аудиторской организации**

Каспарова Л.В.

(фамилия, подпись)


Аудитор

Каспарова Л.В.

(фамилия, подпись)

23 мая 2019 г.

М.П.



Оглавление

ОТЧЕТ О ФИНАНСОВОМ ПОЛОЖЕНИИ

ОТЧЕТ О ПРИБЫЛЯХ И УБЫТКАХ

ОТЧЕТ О ДВИЖЕНИИ ДЕНЕЖНЫХ СРЕДСТВ

ОТЧЕТ ОБ ИЗМЕНЕНИЯХ В СОБСТВЕННОМ КАПИТАЛЕ

Примечание к финансовой отчетности за 2018г

1.	Сведения о Предприятии	9
2.	Основание для подготовки финансовой отчетности	11
3.	Основные аспекты учетной политики	11
4.	Существенные учетные суждения оооценочнызначения	20
5.	Новые и пересмотренные Стандарты Интерпретации	21
6.	Основные средства и НМА	23
7.	Прочие долгосрочные активы	24
8.	Товарно – материальные запасы	25
9.	Предоплаченные расходы	26
10.	Торговая и прочая дебиторская задолженность	26
11.	Денежные средства и их эквиваленты	26
12.	Краткосрочные инвестиции	27
13.	Собственный капитал	27
14.	Кредиты и займы	29
15.	Торговая и прочая кредиторская задолженность	30
16.	Непредвиденные обязательства	30
17.	Чистая выручка	30
18.	Себестоимость продаж	31
19.	Прочие доходы	31
20.	Финансовые доходы	31
21.	Расходы по реализации	31
22.	Административные расходы	32
23.	Прочие расходы	32
24.	Финансовые расходы	33
25.	Расходы по налогам	34
26.	Управление финансовыми рисками	36
27.	Рыночная стоимость финансовых инструментов	37

ОТЧЕТ О ФИНАНСОВОМ ПОЛОЖЕНИИ ПО СОСТОЯНИЮ НА 31.12.2018г.

	Прим.	На 31 декабря 2018	На 31 декабря 2017	На 31 декабря 2016г
АКТИВЫ				
Внеоборотные активы				
Основные средства	6	8 770 920	8 638 073	8 220 382
Нематериальные активы	6	0	0	0
Ценные бумаги	7	178 312	91 398	91 398
Инвестиции в совместные и ассоциированные предприятия	7	834 145	884 745	752 005
Инвестиционная недвижимость	7	0	0	193 097
Долгосрочная задолженность	7	0	0	0
ИТОГО		9 783 377	9 614 216	9 256 882
Оборотные активы				
Запасы	8	81 525 663	30 737 372	15 329 609
Авансы выданные	10	481 635	367 484	196 979
НДС и прочие налоги к возмещению		0	0	0
Дебиторская задолженность	10	707 111	1 753 256	11 432 130
Прочие оборотные финансовые активы	12	0	0	0
Денежные средства и их эквиваленты	11	0	55	29 485
ИТОГО		82 714 409	32 858 167	26 961 203
ИТОГО АКТИВЫ		92 497 786	42 472 383	36 218 085
КАПИТАЛ И ОБЯЗАТЕЛЬСТВА				
Уставный капитал	13	3 060 099	3 060 099	3 060 099
Дополнительный капитал	13	4 273 791	3 215 049	2 810 247
Эмиссионный доход	13	0	0	0
Собственные выкупленные акции	13	0	0	0
Накопленная прибыль	13	3 732 004	2 982 796	1 753 141
Курсовая разница		18 989 493	18 911 592	19 283 954
ИТОГО КАПИТАЛ		30 055 387	28 169 536	26 907 441
Долгосрочные обязательства				
Процентные кредиты и займы	14	0	0	0
Обязательства по финансовой аренде	15	0	0	0
Прочие долгосрочные финансовые обязательства		0	0	0
ИТОГО		0	0	0
Краткосрочные обязательства				
Кредиторская задолженность	15	6 169 279	13 944 109	7 309 735
Процентные кредиты и займы	15	417 611	346 500	2 000 000
Краткосрочная часть долгосрочных процентных кредитов и займов		0	0	0
Задолженность по налогу на прибыль	25	331 996	12 238	909
Краткосрочная часть обязательств по финансовой аренде		0	0	0

Прочие краткосрочные финансовые обязательства		0	0	0
Отложенная выручка		0	0	0
ИТОГО		62 024 788	14 302 847	9 310 644
ИТОГО КАПИТАЛ И ОБЯЗАТЕЛЬСТВА		92 497 786	42 472 383	36 218 085

Подписано от имени Руководства АО «SHOFIRKON PAXTA TOZALASH ZAVODI»

Директор

КОДИРОВ У.

Главный бухгалтер

КОБИЛОВ А.



Отчет о прибылях и убытках за год по 31 декабря 2018 года

	Прим.	2018г.	2017г.
Выручка	17	51 173 423	43 204 152
Себестоимость реализации	18	(43 428 531)	(36 721 612)
Валовая прибыль		7 754 892	6 482 540
Коммерческие, общехозяйственные и административные расходы	21-23	(6 780 678)	(5 867 460)
Расходы на открытие новых подразделений		0	0
Увеличение резерва под обесценение авансов выплаченных, налогов к возмещению и дебиторской задолженности		0	0
Прочие прибыли	19	742 181	855 966
Прочие убытки		0	0
Прибыль от операционной деятельности до обесценения		1 716 395	1 471 046
Убытки от обесценения операционных активов		0	0
Прибыль от операционной деятельности после обесценения		1 716 395	1 471 046
Финансовые доходы	20	0	1 374
Финансовые расходы	24	(294 906)	(391 609)
Чистые отрицательные курсовые разницы		0	0
Убытки от обесценения гудвила		0	0
Прибыль до налогообложения		1 421 489	1 080 811
Налог на прибыль	25	(331 996)	(250 180)
Чистая прибыль за год		1 089 493	830 631

Подписано от имени Руководства АО «SHOFIRIKON PAXTA TOZALASH ZAVODI»

Генеральный директор

Кодиров У.
КОДИРОВ У.

Главный бухгалтер

Кобилова А.
КОБИЛОВА А.



Отчет о движении денежных средств за год по 31 декабря 2018 года

	Прим	2017 г.	2018г.
ОПЕРАЦИОННАЯ ДЕЯТЕЛЬНОСТЬ			
Прибыль до налогообложения		1 551 656	1 089 493
Корректировки для приведения чистой прибыли до налогообложения к чистому поступлению денежных средств по операционной деятельности:		0	0
Износ и амортизация		1 185 202	1 180 761
Отрицательные курсовые разницы		(247 910)	(213 359)
Финансовые доходы	20	0	0
Финансовые расходы	24	0	0
Резерв под обесценение авансов выданных, налогов к возмещению и дебиторской задолженности		0	0
Резерв под обесценение запасов		0	0
Обесценение активов		0	0
Изменения операционных активов и обязательств:		0	0
Увеличение запасов		(15 407 763)	(50 788 291)
Уменьшение/(увеличение) авансов, налогов к возмещению, дебиторской задолженности и прочих вне оборотных активов		11 502 218	1 114 589
Увеличение(умен.) кредиторской задолженности		4 992 203	48 068 441
Чистый приток (отток) денежных средств по операционной деятельности		3 283 964	451 634
Проценты уплаченные		(127 867)	(81 547)
Проценты полученные	20	0	0
Налог на прибыль уплаченный	25	(352 941)	(272 681)
Чистые денежные потоки от операционной деятельности		2 803 156	97 406
ИНВЕСТИЦИОННАЯ ДЕЯТЕЛЬНОСТЬ			
Приобретение основных средств		(1 093 382)	0
Приобретение инвестиционной недвижимости	6	0	0
Покупка финансовых инструментов	7	(132 740)	(86 914)
Приобретение нематериальных активов		0	0
Поступления от выбытия основных средств		47 036	0
Предоставление займов третьим сторонам		0	0
Поступления от погашения займов, выданных третьим сторонам		0	0
Чистое расходование денежных средств от инвестиционной деятельности		(1 179 086)	(86 914)
ФИНАНСОВАЯ ДЕЯТЕЛЬНОСТЬ			
Поступления по банковским кредитам*		0	676 500
Погашение банковских кредитов*		(1 653 500)	(605 389)
Погашение арендных обязательств			
Дивиденды, выплаченные акционерам	13	0	(81 548)

Чистое расходование / поступление денежных средств от финансовой деятельности	(1 653 500)	(10 437)
Влияние изменений обменных курсов на денежные средства и их эквиваленты	0	
Чистое уменьшение денежных средств и их эквивалентов	(29 430)	(55)
Денежные средства и их эквиваленты на начало года	29 486	55
Денежные средства и их эквиваленты на конец года	55	0

Подписано от имени Руководства АО «SHOFIRIKON PAXTA TOZALASH ZAVODI»

Генеральный директор

 КОДИРОВ У.

Главный бухгалтер

 КОБИЛОВ А.



ОТЧЕТ ОБ ИЗМЕНЕНИЯХ В СОБСТВЕННОМ КАПИТАЛЕ за 2018г.

	Уставной фонд	Добавленный капитал	Курсовая разница	Нераспределенная прибыль	Итого
На начало 2018г.	3 066 099	3 215 049	18 911 592	2 982 796	28 169 537
Увеличение-всего.	0	1 058 742	77 901	1 089 493	2 226 136
-отчисление от прибыли					
-корректировка по переоценке		1 058 742			1 058 742
Прочие поступления			77 901		77 901
Чистая прибыль за 2018г				1 089 493	1 089 493
Уменьшение-всего	0			340 285	340 285
-на увеличение уставного капитала					
-на увеличение резервного капитала					
-на выплату дивидендов				340 285	340 285
-вознарождение наблюдательного Совета					
-списание курсовой разн.					
На конец 2018г.	3 066 099	4 273 791	18 989 493	3 732 004	30 055 387

Подписано от имени Руководства АО «SHOFIRIKON PAXTA TOZALASH ZAVOD»

Генеральный директор

КОДИРОВ У.

Главный бухгалтер

КОБИЛОВ А.

