

ФИНАНСОВАЯ ОТЧЕТНОСТЬ, ПОДГОТОВЛЕННАЯ В СООТ. С МЕЖДУНАРОДНЫМИ СТАНДАРТАМИ  
ФИНАНСОВОЙ ОТЧЕТНОСТИ АО «SIRDARYO HUDUDIY ELEKTR TARMOQLARI KORHONASI»  
**ОТЧЕТ О ФИНАНСОВОМ ПОЛОЖЕНИИ НА 01.01.2021 г.**

Статьи	Примечания	31 декабря 2020 г.	31 декабря 2019 г.
<b>АКТИВЫ</b>			
<i>Долгосрочные активы</i>			
Основные средства	4	114 704 826	99 230 862
Нематериальные активы		-	-
Долгосрочные биологические активы	6	-	146 634
Капитальные вложения	5	62 182 671	12 491 286
Долгосрочная дебиторская задолженность	8	2 460 263	9 657 091
Отложенные налоговые активы	7	2 392 496	2 716 279
Долгосрочные инвестиции		2 817 442	2 817 442
Прочие долгосрочные активы		-	-
<b><u>Итого долгосрочные активы</u></b>		<b><u>184 557 698</u></b>	<b><u>127 059 594</u></b>
<i>Краткосрочные активы</i>			
Денежные средства и эквиваленты	13	1 586 087	677 829
Торговая и прочая дебиторская задолженность	10	212 953 029	115 680 586
Авансы, выданные	11	830 775	78 651
Авансовые платежи по налогам	12	1 503 659	4 600 505
Расходы будущих периодов		94 390 479	107 558 306
Запасы	9	19 064 195	18 831 826
Прочие текущие активы	14	286 816	244 853
<b><u>Итого краткосрочные активы</u></b>		<b><u>330 615 041</u></b>	<b><u>247 672 555</u></b>
<b><u>ИТОГО АКТИВЫ</u></b>		<b><u>515 172 739</u></b>	<b><u>374 732 149</u></b>
<b>СОБСТВЕННЫЙ КАПИТАЛ И ОБЯЗАТЕЛЬСТВА</b>			
<i>Собственный капитал</i>			
Уставный капитал	15	43 405 566	24 718 746
Резервы	16	4 516 516	582 857
Нераспределенная прибыль	17	124 720 628	36 740 383
<b><u>Итого собственный капитал</u></b>		<b><u>172 642 710</u></b>	<b><u>62 041 986</u></b>
<i>Долгосрочные обязательства</i>			
Целевые поступления	19	2 869 691	30 600 371
Долгосрочные займы	20	14 705 882	0
Доход будущих периодов		63 106 219	18 014 447
Долгосрочные банковские кредиты	16	-	-
Отложенные налоговые обязательства		-	-
<b><u>Итого долгосрочных обязательств</u></b>		<b><u>80 681 792</u></b>	<b><u>48 614 818</u></b>
<i>Краткосрочные обязательства</i>			
Торговая и прочая кредиторская задолженность	19	126 113 289	168 143 626
Обязательство по текущим налогам	22	4 003 258	5 845 798
Авансы, полученные	21	7 265 910	9 284 790
Обязательство по зарплате	20	1 148 426	1 807 648
Прочие текущие обязательства	18	123 317 354	78 993 483
<b><u>Итого текущих обязательств</u></b>		<b><u>261 848 237</u></b>	<b><u>264 075 345</u></b>
<b><u>Всего обязательства</u></b>		<b><u>342 530 029</u></b>	<b><u>312 690 163</u></b>
<b><u>ИТОГО СОБСТВЕННЫЙ КАПИТАЛ И ОБЯЗАТЕЛЬСТВА</u></b>		<b><u>515 172 739</u></b>	<b><u>374 732 149</u></b>

Утверждено и подписано от имени Руководства Предприятия 03 мая 2021 года.

Хайдаров А.А.  
Генеральный директор


Отабеков Д.М.  
И.о. Главного бухгалтера

ФИНАНСОВАЯ ОТЧЕТНОСТЬ, ПОДГОТОВЛЕННАЯ В СООТ. С МЕЖДУНАРОДНЫМИ СТАНДАРТАМИ  
 ФИНАНСОВОЙ ОТЧЕТНОСТИ АО «SIRDARYO HUDUDIY ELEKTR TARMOQLARI KORHONASI»  
**ОТЧЕТ О СОВОКУПНОМ ДОХОДЕ ЗА 2020 ГОД**

Статьи	Примечание	За 2020 год	За 2019 год
Выручка	23	450 709 598	360 244 517
Себестоимость реализации	25	(272 431 123)	(259 164 090)
<b>Валовая прибыль</b>		<u>178 278 475</u>	<u>101 080 427</u>
Коммерческие расходы	28	(53 144 092)	(67 790 126)
Административные расходы	28	(5 963 314)	(4 776 616)
Доходы в виде дивидендов		-	1 436
Доходы от переоценки ценных бумаг		-	-
Прочие доходы от основной деятельности	26	15 344 159	11 773 639
Прочие операционные расходы	28	(16 530 458)	(13 510 739)
<b>Прибыль от основной деятельности</b>		<u>117 984 769</u>	<u>26 778 021</u>
Финансовые доходы		-	-
Финансовые расходы	27	-	(64 824)
<b>Прибыль до налогообложения</b>		<u>117 984 769</u>	<u>26 713 197</u>
Расходы по налогу на прибыль	29	(18 425 362)	(2 516 449)
Прочие налоги		-	-
<b>Чистая прибыль</b>		<u>99 559 408</u>	<u>24 195 911</u>
Прочий совокупный доход		-	-
<b>Итого совокупный доход</b>		<u>99 559 408</u>	<u>24 195 911</u>

Утверждено и подписано от имени Руководства Предприятия 03 мая 2021 года.


  
 Хайдаров А.А.  
 Генеральный директор


  
 Отабеков Д.М.  
 И.о. Главного бухгалтера

ФИНАНСОВАЯ ОТЧЕТНОСТЬ, ПОДГОТОВЛЕННАЯ В СООТ. С МЕЖДУНАРОДНЫМИ СТАНДАРТАМИ  
 ФИНАНСОВОЙ ОТЧЕТНОСТИ АО «SIRDARYO HUDUDIY ELEKTR TARMOQLARI KORHONASI»  
**ОТЧЕТ ОБ ИЗМЕНЕНИИ СОБСТВЕННОГО КАПИТАЛА ЗА 2020 ГОД**

Статьи	Акционерный капитал	Резервный капитал	Нераспределенная прибыль	Итого собственный капитал
<b>1 января 2019 г.</b>	<b>24 718 746</b>	<b>685 300</b>	<b>12 544 472</b>	<b>37 948 518</b>
Эмиссия акций	-	-	-	-
Итого совокупный доход за год	-	-	24 195 911	24 195 911
Дивиденды выданные	-	-	-	-
Формирование обязательных резервов	-	(102 443)	-	(102 443)
Прочие источники формирования собственного капитала	-	-	-	-
<b>31 декабря 2019 г.</b>	<b>24 718 746</b>	<b>582 857</b>	<b>36 740 383</b>	<b>62 041 986</b>
Эмиссия акций	18 686 820	-	-	18 686 820
Итого совокупный доход за год	-	-	99 559 408	99 559 408
Дивиденды выданные	-	-	(7 645 503)	(7 645 503)
Формирование обязательных резервов	-	1 240 390	(1 240 390)	-
Прочие источники формирования собственного капитала	-	2 693 269	(2 693 269)	-
<b>31 декабря 2020 г.</b>	<b>43 405 566</b>	<b>4 516 516</b>	<b>124 720 628</b>	<b>172 642 710</b>

Утверждено и подписано от имени Руководства Предприятия 03 мая 2021 года.

  
 Хайдаров А.А.  
 Генеральный директор

  
 Отабеков Д.М.  
 И.о. Главного бухгалтера




ФИНАНСОВАЯ ОТЧЕТНОСТЬ, ПОДГОТОВЛЕННАЯ В СООТ. С МЕЖДУНАРОДНЫМИ СТАНДАРТАМИ  
 ФИНАНСОВОЙ ОТЧЕТНОСТИ АО «SIRDARYO HUDUDIY ELEKTR TARMOQLARI KORHONASI»  
**ОТЧЕТ О ДВИЖЕНИИ ДЕНЕЖНЫХ СРЕДСТВ ЗА 2020 ГОД**

Статьи	31 декабря 2020 года	31 декабря 2019 года
<b>Движение денежных средств от операционной деятельности</b>		
Денежные поступления от покупателей	558 041 642	415 114 889
Денежные выплаты поставщикам	(515 431 205)	(402 709 856)
Денежные выплаты персоналу	(30 733 111)	(25 057 184)
Другие денежные поступления от операционной деятельности	50 126 960	23 059 649
Налог на прибыль	-	(1 397 120)
Налоги и обязательные отчисления	(49 667 542)	(26 940 587)
<b>Движение денежных средств от операционной деятельности, нетто</b>	<b><u>12 336 745</u></b>	<b><u>(17 930 209)</u></b>
<b>Движение денежных средств от инвестиционной деятельности</b>		
Приобретение основных средств	(3 218 354)	(3 218 354)
Незавершенное строительство	(970 336)	(970 336)
Приобретение ценных бумаг	-	(2 816 327)
Реализация основных средств	-	-
Полученные дивиденды	-	-
<b>Движение денежных средств от инвестиционной деятельности, нетто</b>	<b><u>(4 188 690)</u></b>	<b><u>(7 005 017)</u></b>
<b>Движение денежных средств от финансовой деятельности</b>		
Другие денежные поступления	-	22 857 341
Государственные субсидии	-	3 004 524
Возврат займы	-	(548 257)
Проценты уплаченные	-	(28 486)
Выплата дивидендов	(7 239 796)	(82 483)
<b>Движение денежных средств от финансовой деятельности, нетто</b>	<b><u>(7 239 796)</u></b>	<b><u>25 202 640</u></b>
<b>Чистое увеличение денежных средств и их эквивалентов</b>	<b><u>908 258</u></b>	<b><u>267 414</u></b>
Денежные средства и их эквиваленты на начало года	<u>677 829</u>	<u>410 415</u>
Эффект от курсовых разниц на денежные средства и их эквивалентов	-	-
<b>Денежные средства и их эквиваленты на конец года</b>	<b><u>1 586 087</u></b>	<b><u>677 829</u></b>

Утверждено и подписано от имени Руководства Предприятия 03 мая 2021 года.

  
 Хайдаров А.А.  
 Генеральный директор

  
 Отабеков Д.М.  
 И.о. Главного бухгалтера