



**Аудиторская организация  
«GLOBAL AUDIT»  
в форме общества с ограниченной ответственностью**



**Аудиторское заключение с выражением  
положительного мнения  
По проверке финансовой отчетности в  
соответствии с Международными  
стандартами финансовой отчетности за  
2018 год  
АО «PESHKU RAHTA TOZALASH»**



**Аудиторское заключение с выражением положительного мнения  
По проверке финансовой отчетности АО «PESHKU PAXTA TOZALASH»**

**Сведения об адресате:**


Юридический адрес общества	Узбекистан, город Пешку, село Пешку
ОКЭД	17 111
ИНН	200 882 195
Расчетный счет	20 210 000 000 420 959 001 в Агро банк Бухоро ф-л (МФО 00089)
Телефон	

**Реквизиты аудиторской организации**

Адрес аудиторской организации:	100052 г. Ташкент, ул. Аккурган, 23Б.
Телефон:	(998 71) 235 56 56, (998 95) 195 29 34
Электронный адрес	global-audit@mail.ru
Сведения о государственной регистрации:	Зарегистрировано Протокольным решением Министерства юстиции 06.11.2007 года. Свидетельство о регистрации № 355
Аудиторская лицензия:	Лицензия Министерства финансов № 00745 от 01.04.2019 г. на осуществление аудиторской деятельности по проведению аудиторских проверок всех хозяйствующих субъектов.
Страхование деятельности:	Полис страхования профессиональной ответственности Аудиторской организаций № АА 093325 от 19.11.2018г.
Банковские реквизиты:	р/счет: № 202 08000 102 725 856 001 в Мирзо- Улугбекском филиале «Давр Банк», МФО 01072, ИНН 202 268 854, ОКЭД 69202

Мной, аудитором и руководителем Каспаровой Л. В. (сертификат аудитора № 04419 от 19.09.2012 г.), аудиторской организации «GLOBAL-AUDIT» на основании договора № 100 от 13.05.2019г., проведена аудиторская проверка достоверности финансовой отчетности в соответствии с Международными стандартами финансовой отчетности АО «PESHKU PAXTA TOZALASH» за 2018 год состоящей из:

- Отчет о финансовом положении,
- Отчет о совокупном доходе,
- Отчет о движении денежных потоках,
- Отчет об изменениях в капитале,
- Пояснительной записки,



**Аудиторское заключение с выражением положительного мнения  
По проверке финансовой отчетности АО «PESHKU PAXTA TOZALASH»**

**Ответственность руководства хозяйствующего субъекта**

Руководство АО «PESHKU PAXTA TOZALASH» несет ответственность за составление и достоверность указанной финансовой отчетности в соответствии с Международными стандартами финансовой отчетности и за систему внутреннего контроля.

**Ответственность аудиторской организации**

Ответственность аудиторской организации заключается в выражении мнения по данной финансовой отчетности на основании проведенной аудиторской проверки в соответствии с Международными стандартами аудита (МСА).

Мы провели аудиторскую проверку прилагаемой финансовой отчетности АО «PESHKU PAXTA TOZALASH». Аудиторская проверка заключается в оценке достоверности и соответствия во всех существенных аспектах финансовой отчетности и иной финансовой информации.

Мы проводили аудиторскую проверку в соответствии с Международными стандартами аудита (МСА). Данные стандарты требуют планирования и проведения аудиторской проверки таким образом, чтобы получить достаточную уверенность в том, что финансовая отчетность не содержит существенных искажений.

Аудиторская проверка включала проведение аудиторских процедур, направленных на получение аудиторских доказательств. Выбор аудиторских процедур является предметом нашего суждения.

Мы полагаем, что полученные в ходе аудиторской проверки аудиторские доказательства дают достаточные основания для выражения мнения о достоверности финансовой отчетности.

**Положительное мнение**

По нашему мнению, финансовая отчетность хозяйствующего субъекта АО «PESHKU PAXTA TOZALASH» по состоянию на 31 декабря 2018 года достоверно отражает во всех существенных аспектах финансовое положение, результаты его финансово-хозяйственной деятельности, в соответствии с Международными стандартами финансовой отчетности (МСФО).

**Руководитель  
аудиторской организации**

Каспарова Л.В.

\_\_\_\_\_  
(фамилия, подпись)

**Аудитор**

Каспарова Л.В.

\_\_\_\_\_  
(фамилия, подпись)

24 мая 2019 г.

М.П.



Оглавление

ОТЧЕТ О ФИНАНСОВОМ ПОЛОЖЕНИИ

ОТЧЕТ О ПРИБЫЛЯХ И УБЫТКАХ

ОТЧЕТ О ДВИЖЕНИИ ДЕНЕЖНЫХ СРЕДСТВ

ОТЧЕТ ОБ ИЗМЕНЕНИЯХ В СОБСТВЕННОМ КАПИТАЛЕ

Примечание к финансовой отчетности за 2018г

1.	Сведения о Предприятии	9
2.	Основание для подготовки финансовой отчетности	11
3.	Основные аспекты учетной политики	11
4.	Существенные учетные суждения оооценочнызначения и	20
5.	Новые и пересмотренные Стандарты Интерпретации	21
6.	Основные средства и НМА	23
7.	Прочие долгосрочные активы	24
8.	Товарно – материальные запасы	25
9.	Предоплаченные расходы	26
10.	Торговая и прочая дебиторская задолженность	26
11.	Денежные средства и их эквиваленты	26
12.	Краткосрочные инвестиции	27
13.	Собственный капитал	27
14.	Кредиты и займы	29
15.	Торговая и прочая кредиторская задолженность	29
16.	Непредвиденные обязательства	30
17.	Чистая выручка	30
18.	Себестоимость продаж	30
19.	Прочие доходы	31
20.	Финансовые доходы	31
21.	Расходы по реализации	31
22.	Административные расходы	31
23.	Прочие расходы	32
24.	Финансовые расходы	33
25.	Расходы по налогам	33
26.	Управление финансовыми рисками	35
27.	Рыночная стоимость финансовых инструментов	36

ОТЧЕТ О ФИНАНСОВОМ ПОЛОЖЕНИИ ПО СОСТОЯНИЮ НА 31.12.2018г.

	Прим.	На 31 декабря 2018	На 31 декабря 2017	На 31 декабря 2016
<b>АКТИВЫ</b>				
<b>Внеоборотные активы</b>				
Основные средства	6	16 566 731	9 810 065	10 395 050
Нематериальные активы	6	0	0	0
Ценные бумаги	7	109 613	98 401	98 401
Инвестиции в совместные и ассоциированные предприятия	7	1 066 454	1 117 054	1 033 669
Инвестиционная недвижимость	7	5 874 069	0	38 904
Долгосрочная задолженность	7	0	0	0
<b>ИТОГО</b>		<b>23 616 867</b>	<b>11 025 520</b>	<b>11 566 024</b>
<b>Оборотные активы</b>				
Запасы	8	104 346 285	25 371 746	15 839 362
Авансы выданные	10	857 167	686 479	788 198
НДС и прочие налоги к возмещению		0	0	0
Дебиторская задолженность	10	943 861	1 881 435	4 854 506
Прочие оборотные финансовые активы	12	0	0	0
Денежные средства и их эквиваленты	11	236 882	13 126	92 861
<b>ИТОГО</b>		<b>106 384 192</b>	<b>37 159 331</b>	<b>26 079 141</b>
<b>ИТОГО АКТИВЫ</b>		<b>130 001 059</b>	<b>48 184 851</b>	<b>37 645 165</b>
<b>КАПИТАЛ И ОБЯЗАТЕЛЬСТВА</b>				
Уставный капитал	13	3 031 888	1 515 888	1 515 888
Дополнительный капитал	13	5 421 388	4 238 407	3 911 764
Эмиссионный доход	13	0	0	0
Собственные выкупленные акции	13	0	0	0
Накопленная прибыль	13	3 272 606	4 466 433	2 802 471
Резерв предст. расходов	13	0	686 153	686 153
Курсовая разница		19 895 801	19 770 056	19 770 056
<b>ИТОГО КАПИТАЛ</b>		<b>31 621 571</b>	<b>29 990 784</b>	<b>28 686 332</b>
<b>Долгосрочные обязательства</b>				
Процентные кредиты и займы	14	0	0	0
Обязательства по финансовой аренде	15	0	0	0
Прочие долгосрочные финансовые обязательства		1 454 588	0	0
<b>ИТОГО</b>		<b>1 454 588</b>	<b>0</b>	<b>0</b>
<b>Краткосрочные обязательства</b>				
Кредиторская задолженность	15	92 414 646	17 287 870	6 318 309
Процентные кредиты и займы	15	4 391 178	423 000	2 500 000
Краткосрочная часть долгосрочных процентных кредитов и займов		0	0	0
Задолженность по налогу на прибыль	25	119 076	483 197	140 524
Краткосрочная часть обязательств по		0	0	0

финансовой аренде				
Прочие краткосрочные финансовые обязательства		0	0	0
Отложенная выручка		0	0	0
ИТОГО ОБЯЗАТЕЛЬСТВ		98 379 488	18 194 067	8 958 833
ИТОГО КАПИТАЛ И ОБЯЗАТЕЛЬСТВА		130 001 059	48 184 851	37 645 165

Подписано от имени Руководства АО «PESHKU PAXTA TOZALASH»

Председатель Правления

Ш.Ш.Сафаров

Главный бухгалтер

Ж.Жамилов



Отчет о прибылях и убытках за год по 31 декабря 2018года

	Прим.	2018 г.	2017г.
Выручка	17	55 034 657	66 454 313
Себестоимость реализации	18	(46 039 510)	(56 003 096)
<b>Валовая прибыль</b>		<b>8 995 147</b>	<b>10 451 217</b>
Коммерческие, общехозяйственные и административные расходы	21- 23	(9 209 658)	(8 400 765)
Расходы на открытие новых подразделений		0	0
Увеличение резерва под обесценение авансов выплаченных, налогов к возмещению и дебиторской задолженности		0	0
Прочие прибыли	19	1 413 841	265 749
Прочие убытки		0	0
<b>Прибыль от операционной деятельности до обесценения</b>		<b>1 199 330</b>	<b>2 316 201</b>
Убытки от обесценения операционных активов		0	0
<b>Прибыль от операционной деятельности после обесценения</b>		<b>1 199 330</b>	<b>2 316 201</b>
Финансовые доходы	20	0	166
Финансовые расходы	24	(588 646)	(223 496)
Чистые отрицательные курсовые разницы		0	0
Убытки от обесценения гудвила		0	0
<b>Прибыль до налогообложения</b>		<b>610 684</b>	<b>2 092 871</b>
Налог на прибыль	25	(119 078)	(377 574)
<b>Чистая прибыль за год</b>		<b>491 606</b>	<b>1 715 297</b>
Резерв предстоящих расходов		0	0
<b>Совокупный доход</b>		<b>491 606</b>	<b>1 715 297</b>

Подписано от имени Руководства АО «PESHKU PAXTA TOZALASH»

Председатель Правления

Ш,Ш.Сафаров

Главный бухгалтер

Ж Жамилов



Отчет о движении денежных средств за год по 31 декабря 2018 года

	Прим	2017 г.	2018г.
<b>ОПЕРАЦИОННАЯ ДЕЯТЕЛЬНОСТЬ</b>			
Прибыль до налогообложения		2 092 871	491 606
Корректировки для приведения чистой прибыли до налогообложения к чистому поступлению денежных средств по операционной деятельности:		0	0
Износ и амортизация		1 361 867	1 675 765
Отрицательные курсовые разницы		0	0
Финансовые доходы	20	166	0
Финансовые расходы	24	0	0
Резерв под обесценение авансов выданных, налогов к возмещению и дебиторской задолженности		0	0
Резерв под обесценение запасов		0	0
Убыток от выбытия внеоборотных активов		0	0
Обесценение активов		0	0
Изменения операционных активов и обязательств:			
Увеличение запасов		(9 532 384)	(69 952 986)
Уменьшение/(увеличение) авансов, налогов к возмещению, дебиторской задолженности и прочих внеоборотных активов		2 898 323	771 507
Увеличение кредиторской задолженности		5 739 689	74 736 581
<b>Чистый приток (отток) денежных средств по операционной деятельности</b>		<b>2 560 442</b>	<b>7 722 473</b>
Проценты уплаченные		(223 496)	(588 646)
Проценты полученные	20	0	0
Налог на прибыль уплаченный	25	(120 000)	(268 419)
<b>Чистые денежные потоки от операционной деятельности</b>		<b>2 216 946</b>	<b>6 865 408</b>
<b>ИНВЕСТИЦИОННАЯ ДЕЯТЕЛЬНОСТЬ</b>			
Приобретение основных средств		(168 378)	4 721 102)
Приобретение инвестиционной недвижимости	6	0	(5 874 069)
Покупка финансовых инструментов		(83 385)	0
Приобретение нематериальных активов		0	0
Поступления от выбытия основных средств		83 417	0
Предоставление займов третьим сторонам		0	0
Поступления от погашения займов, выданных третьим сторонам		0	0
<b>Чистое расходование денежных средств от инвестиционной деятельности</b>		<b>(168 346)</b>	<b>(10 595 171)</b>
<b>ФИНАНСОВАЯ ДЕЯТЕЛЬНОСТЬ</b>			
Поступления по банковским кредитам*		423 000	20 241 102
Погашение банковских кредитов*		(2 500 000)	(16 272 924)
Погашение арендных обязательств			



Дивиденды, выплаченные акционерам	13	(51 335)	(14 659)
Чистое расходование / поступление денежных средств от финансовой деятельности		(2 128 335)	3 953 519
Влияние изменений обменных курсов на денежные средства и их эквиваленты		0	0
Чистое уменьшение/увеличение денежных средств и их эквивалентов		(79 735)	223 756
Денежные средства и их эквиваленты на начало года		92 861	13 126
Денежные средства и их эквиваленты на конец года		13 126	236 882

Подписано от имени Руководства АО «PESHKU PAXTA TOZALASH»



Председатель Правления

Ш.Ш.Сафаров

Главный бухгалтер

Ж.Жамилов

**ОТЧЕТ ОБ ИЗМЕНЕНИЯХ В СОБСТВЕННОМ КАПИТАЛЕ за 2018г.**

	Уставной фонд	Добавленный капитал	Курсовая Разница	Прибыль	Итого
На начало 2018г.	1 515 888	4 305 364	19 770 056	4 296 888	29 888 196
Увеличение всего.	1 515 888	1 116 024	125 745	491 606	3 249 263
-отчисление от прибыли	1 515 888				
-корректировка по переоценке		1 116 024			1 116 024
-прочие поступл.			125 745		125 745
Чистая прибыль 2018г				491 606	491 606
Уменьшение всего.				1 515 888	1 515 888
-на капитальные вложения					
-на увеличение устав.капит.				1 515 888	1 515 888
-на выплату дивидендов					
-вознаграждение наблюдательного Совета					
На конец 2018г.	3 031 776	5 421 388	19 895 801	3 272 606	31 621 571

Подписано от имени Руководства АО «PESHKU PAXTA TOZALASH»



Председатель Правления

Главный бухгалтер

Ш.Ш.Сафаров

Ж.Жамилов