



№ 76

От 29 апреля 2016 г.

АУДИТОРСКОЕ ЗАКЛЮЧЕНИЕ НЕЗАВИСИМОГО АУДИТОРА

Акционерам и Руководству Акционерного общества «ГРАНИТ»

Мы провели аудит прилагаемой финансовой отчетности АО «ГРАНИТ», которая включает отчет о финансовом положении по состоянию на 31.12.2015 года, отчет о совокупном доходе, отчет об изменениях в собственном капитале и Отчет о движении денежных средств за год, закончившаяся на указанные дату, а также информацию о существенных аспектах учетной политики и другие примечания к финансовой отчетности.

Ответственность руководства аудируемого лица за финансовую отчетность

Руководство аудируемого лица несет ответственность за составление и достоверность данной финансовой отчетности в соответствии с Международными стандартами финансовой отчетности и за систему внутреннего контроля, которую руководство считает необходимой для составления финансовой отчетности, не содержащей существенных искажений вследствие недобросовестных действий или ошибок.

Ответственность аудитора

Наша ответственность заключается в выражении мнения о достоверности данной финансовой отчетности на основе проведенного нами аудита.

Мы провели аудит в соответствии с Международными стандартами аудита. Эти стандарты требуют соблюдения применимых этических норм, а также планирования и проведения аудита таким образом, чтобы получить достаточную уверенность в том, что финансовая отчетность не содержит существенных искажений.

Аудит включает проведение аудиторских процедур, направленных на получение аудиторских доказательств, подтверждающих числовые показатели в финансовой отчетности и раскрытие в ней информации.

Выбор аудиторских процедур является предметом суждения аудитора, которое основывается на оценке риска существенных искажений финансовой отчетности, допущенных вследствие недобросовестных действий или ошибок. В процессе оценки данного риска аудитор рассматривает систему внутреннего контроля за составлением и достоверностью финансовой отчетности, чтобы разработать аудиторские процедуры, соответствующие обстоятельствам, но не с целью выражения мнения об эффективности системы внутреннего контроля.

Аудит также включает в себя оценку надлежащего характера применяемой учетной политики и обоснованности бухгалтерских оценок, сделанных руководством аудируемого лица, а также оценку представления финансовой отчетности в целом.

Мы полагаем, что полученные нами аудиторские доказательства являются достаточными и надлежащими для выражения нашего мнения о достоверности данной финансовой отчетности

Мнение

По нашему мнению, финансовая отчетность отражает достоверно во всех существенных аспектах финансовое положение АО «ГРАНИТ» по состоянию на 31 декабря 2015 года, а также его финансовые результаты и движение денежных средств за год, закончившийся на указанную дату, в соответствии с Международными Стандартами Финансовой Отчетности (МСФО).

Директор/Аудитор
ООО «МАРИКОН-АУДИТ»



Махмудова Г.Г.

Квалификационный сертификат
№ 04404 от 12.09.2012 г.

Сведения об аудируемом лице:

Акционерное общество «ГРАНИТ», Адрес: Узбекистан, г. Самарканд, Пахтачийский р-он, пос. Зиадин.
Р/с2020800000437452001 в Траст банке, код банка 01097, ОКПО 01056416, ОКОНХ 16180, КОПФ 1154,
КФС 144, ИНН 200769137, СОАТО 1718230551.

Сведения об аудиторе:

ООО «МАРИКОН-АУДИТ», адрес: г. Ташкент, ул. Буюк ипак йули 139, расчетный счет 20208000204050179001 в Мирзо-Улугбекском отделении ЧЗАКБ «DAVR BANK», код банка 01072, ОКОНХ 84400, ИНН 203248237, тел.: 268-49-60, факс: 267-62-07, лицензия серии АФ № 00030 от 14.02.2008г. выдана Министерством Финансов Республики Узбекистан. Страховой полис № СОАО № 2016-5 от 07.04.2016 г. СК MADAD.



A Member of Russell Bedford International - With affiliated offices worldwide

ОТЧЕТ О ФИНАНСОВОМ ПОЛОЖЕНИИ
(ЗА ПЕРИОД, ЗАКОНЧИВШИЙСЯ 31 ДЕКАБРЯ 2015 г. в)

Тыс. сум

Наименование показателя	Прим	31.12.2015	31.12.2014	31.12.2013
АКТИВЫ				
Долгосрочные активы				
Основные средства	6	730 003	1 110 378	1 027 644
Нематериальные активы		-	-	-
Прочие долгосрочные активы	7	33 741	19 631	68 589
Инвестиционное имущество		-	-	-
Итого долгосрочных активов		763 744	1 130 009	1 096 233
Текущие активы				
ДОЛГОСРОЧНЫЕ АКТИВЫ, ПРЕДНАЗНАЧЕННЫЕ ДЛЯ ПРОДАЖИ				
Запасы	8	609 665	375 381	602 308
Предоплаченные и отсроченные расходы	9	-	-	-
Дебиторская задолженность	10	2 059 698	1 245 968	968 826
Денежные средства	11	222 008	185 202	178 936
Краткосрочные инвестиции	12	-	-	-
Прочие текущие активы		-	-	-
Итого текущих активов		2 891 371	1 806 551	1 750 070
ИТОГО ПО АКТИВУ		3 655 115	2 936 560	2 846 303
ПАССИВЫ				
Капитал				
Уставной капитал	13	1 124 501	1 124 501	1 124 501
Целевые поступления		-	-	-
Нераспределенная прибыль		1 509 139	1 033 614	690 167
Прочие резервы		-	-	-
Добавленный капитал		413	413	413
Дивиденды к выплате		14 806	4 008	7 352
Итого капитал		2 648 859	2 162 536	1 822 433
Долгосрочные обязательства				
Кредиты и займы	14	39 919	142 083	222 321
Итого долгосрочных обязательств		39 919	142 083	222 321
Текущие обязательства				
Кредиторская задолженность	15	700 195	457 982	746 420
резерв на отпуск работникам		-	-	-
Кредиты и займы	16	-	-	-
Налоговые обязательства	17	231 132	151 060	17 808
Резерв по сомнительным долгам		35 010	22 899	37 321
Итого обязательств		966 337	631 941	801 549
ИТОГО ПО ПАССИВУ И СОБСТВЕННЫМ СРЕДСТВАМ		3 655 115	2 936 560	2 846 303

Подписано от имени Руководства АО «Гранит»

Рахматов А.Н.
Руководитель



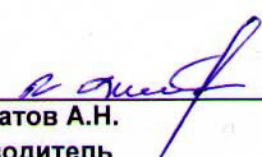
Соатов З.А.
Главный бухгалтер

**ОТЧЕТ СОВОКУПНОМ ДОХОДЕ (ПРИБЫЛЯХ И УБЫТКАХ)
(ЗА ПЕРИОД, ЗАКОНЧИВШИЙСЯ 31 ДЕКАБРЯ 2015 г.)**

Тыс. сум

Наименование показателя	Прим	31.12.2015	31.12.2014	31.12.2013
Чистая выручка	18	13 343 303	10 229 643	7 112 113
Производственная себестоимость	19	9 917 248	7 806 258	5 337 463
Валовая прибыль		3 426 055	2 423 385	1 774 650
Административные расходы	20	808 829	573 877	393 633
Прочие доходы	21	-	-	-
Расходы по реализации	22	3 325	895	-
Прочие расходы	23	1 807 518	1 338 766	1 106 806
Операционная прибыль		806 383	509 847	274 211
Доходы от курсовых разниц	25	7 167	4 072	4 008
Доходы в виде дивидендов	25	-	-	-
Доходы в виде процентов	25	-	-	-
Прочие доходы от финансовой деятельности	25	1 162	4 447	3 012
Расходы в виде процентов	24	23 743	45 668	40 259
Расходы от курсовых разниц	24	-	-	-
Прочие расходы по финансовой деятельности	24	4 128	4 089	-
Прибыль/Убыток до налогообложения		786 841	468 609	240 972
Налог на прибыль	26	118 324	74 220	49 132
Прочие налоги и другие обязательные платежи от прибыли	26	52 937	30 780	14 724
Чистая прибыль/убыток		615 580	363 609	177 116
Прочий совокупный доход (доход от возврата с резвов)		89 266	65 052	961 598
Плюс (Минус) резерв по сомнительным долгам		(20 588)	14 422	(37 321)
Итого совокупный доход		684 258	443 083	1 101 393

Подписано от имени Руководства АО «Гранит»


Рахматов А.Н.
Руководитель





Соатов З.А.
Главный бухгалтер

**ОТЧЕТ О ДВИЖЕНИИ ДЕНЕЖНЫХ ПОТОКОВ
(ЗА ПЕРИОД, ЗАКОНЧИВШИЙСЯ 31 ДЕКАБРЯ 2015 г.)**


Тыс. сум

Наименование показателей 1	За 2015 год 2	За 2014 год 3	За 2013 год 4
Операционная деятельность			
Денежные поступления от реализации продукции (товаров, работ и услуг)	13 468 331	11 044 117	7 249 355
Денежные выплаты поставщикам за материалы, товары, работы и услуги	(7 449 936)	(6 732 541)	(3 294 708)
Денежные платежи персоналу и от их имени	(2 002 373)	(1 864 775)	(959 636)
Другие денежные поступления и выплаты от операционной деятельности	(658 178)	(125 907)	(469 776)
Итого чистый денежный приток/отток от операционной деятельности	3 357 844	2 320 894	2 525 232
Инвестиционная деятельность			
Приобретение и продажа основных средств	-	-	-
Итого чистый денежный приток/отток от инвестиционной деятельности	-	-	-
Финансовая деятельность			
Полученный и выплаченные проценты			
Полученный и выплаченные дивиденды	(146 735)	(75 744)	(58 367)
Денежные поступления и выплаты по долгосрочным и краткосрочным кредитам и займам			
Денежные поступления и платежи по финансовой аренде			
Другие денежные поступления и выплаты от финансовой деятельности			
Итого чистый денежный приток/отток от финансовой деятельности	(146 735)	(75 744)	(58 367)
Налогообложение			
Уплаченный налог на прибыль	(108 857)	(13 500)	(104 700)
Уплаченные прочие налоги	(3 072 614)	(2 229 457)	(2 233 393)
Итого уплаченные налоги	(3 181 471)	(2 242 957)	(2 338 093)
Итого чистый денежный приток/отток от финансово-хозяйственной деятельности	29 638	2 194	128 772
Сальдо курсовых разниц, образовавшихся от переоценки денежных средств в иностранной валюте	7 169	4 072	4 008
Денежные средства на начало года	185 202	178 936	46 156
Денежные средства на конец года	222 008	185 202	178 936

Подписано от имени Руководства АО «Гранит»


Рахматов А.Н.
Руководитель




Соатов З.А.
Главный бухгалтер

ОТЧЕТ О СОБСТВЕННОМ КАПИТАЛЕ
(ЗА ПЕРИОД, ЗАКОНЧИВШИЙСЯ 31 ДЕКАБРЯ 2015 г.) Тыс. сум

ПОКАЗАТЕЛИ	Уставный фонд	Резервный капитал	Целевые поступления и прочие	Нераспределенная прибыль	Добавленный капитал	Дивиденды к выплат.	Итого
На начало 2015г.	1 124 501	-	-	1 003 614	413	4 008	2 162 536
Дивиденды начисл				(176 983)			(176 983)
Источники формирования собств. кап.							
Дивиденды к выплате						10 798	10 798
Отчисления и корректировки по трансформации				43 728			43 728
Чистая прибыль убыток на 31.12.2015г.				608 780			608 780
На конец 2015г.	1 124 501	-	-	1 509 139	413	14 806	2 648 859

ПОКАЗАТЕЛИ	Уставный фонд	Резервный капитал	Целевые поступления и прочие	Нераспределенная прибыль	Добав. кап.	Дивиденды к выпл.	Итого
На начало 2014г.	1 124 501	-	-	690 167	413	7 352	1 822 433
Дивиденды начисл				(84 666)			(84 666)
Источники формирования собств. кап.							
Дивиденды к выплате						(3 344)	(3 344)
Отчисления и корректировки по трансформации				74 146			74 146
Чистая прибыль убыток на 31.12.2014г.				353 967			353 967
На конец 2014г.	1 124 501	-	-	1 003 614	413	4 008	2 162 536

ПОКАЗАТЕЛИ	Уставный фонд	Резервный капитал	Цел. поступл. и прочие	Нераспределенная прибыль	Добав. кап.	Дивиденды к выпл	Итого
На начало 2013г.	647 192	888 218	417 395	133 145	413		2 086 363
Дивиденды начисл				(66 573)			(66 573)
Источники формирования собств. кап.	477 309		(417 395)	(59 914)			-
Дивиденды к выплате						7 352	7 352
Отчисления и корректировки по трансформации		(888 218)		514 177			(374 041)
Чистая прибыль убыток на 31.12.2013г.				169 332			169 332
На конец 2013г.	1 124 501	-	-	690 167	413	7 352	1 822 433

Подписано от имени Руководства АО «Гранит»

Рахматов А.Н.
Руководитель



Соатов З.А.
Главный бухгалтер