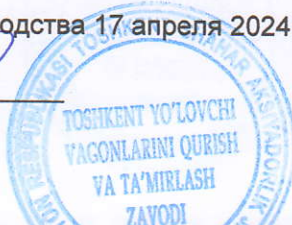



ОТЧЕТ О ФИНАНСОВОМ ПОЛОЖЕНИИ

	Приме- чание	На 31.12.2023	На 31.12.2022
АКТИВЫ			
Долгосрочные активы:			
Основные средства	7	192 646 662	199 815 878
Незавершенное строительство и оборудование к установке	8	370 068	161 421
Инвестиционная собственность	9	24 197 962	24 197 962
Инвестиции в долевыe инструменты	10	2 859 922	2 859 922
Прочие долгосрочные нефинансовые активы	11	-	36 305
Отложенные налоговые активы	26	1 075 633	2 195 928
Итого долгосрочные активы		221 150 247	229 267 416
Оборотные активы:			
Запасы	12	59 548 182	72 200 118
Торговая дебиторская задолженность	13	2 775 019	2 633 965
Прочая дебиторская задолженность	14	11 342	-
Авансовые платежи по налогам и сборам	15	14 835	4 522 239
Предоплата поставщикам и подрядчикам	16	7 050 269	13 609 969
Денежные средства и их эквиваленты	17	68 391 304	58 493 900
Прочие текущие финансовые активы	18	12 655 730	29 242 319
Прочие текущие нефинансовые активы	19	7 817 469	15 602 081
Итого текущие активы		158 264 150	196 304 591
ВСЕГО АКТИВЫ		379 414 397	425 572 007
КАПИТАЛ И ОБЯЗАТЕЛЬСТВА			
СОБСТВЕННЫЙ КАПИТАЛ			
Акционерный капитал		5 801 718	5 801 718
Прирост стоимости от переоценки		230 427 662	230 549 416
Резервы		847 357	7 616 719
Накопленная прибыль (убыток)		48 338 024	47 724 982
Итого источники собственных средств	20	285 414 761	291 692 835
ОБЯЗАТЕЛЬСТВА:			
Долгосрочные обязательства			
Кредиты и займы долгосрочные	21	-	922 880
Итого долгосрочные обязательства		-	922 880
Краткосрочные обязательства			
Счета к оплате поставщикам и подрядчикам	22	28 612 159	24 419 389
Задолженность персоналу по зарплате	23	4 384 888	3 369 736
Кредиты и займы краткосрочные	21	-	8 199 276
Текущая часть долгосрочных кредитов и займов	21	763 454	3 694 299
Авансы полученные	24	48 530 230	90 205 513
Задолженность по прочим налогам	25	5 882 549	977 226
Задолженность по налогу на прибыль	26	319 472	549 234
Прочие краткосрочные обязательства	27	2 824 532	1 541 619
Условные обязательства	28	2 682 352	-
Итого краткосрочные обязательства		93 999 636	132 956 292
ВСЕГО ОБЯЗАТЕЛЬСТВА		93 999 636	133 879 172
ВСЕГО КАПИТАЛ И ОБЯЗАТЕЛЬСТВА		379 414 397	425 572 007

Подписано от имени Руководства 17 апреля 2024 года



 Дадаходжаев Д. Ф.
 Генеральный директор


 Хамрокулов Н.П.
 Главный бухгалтер

Отчет о финансовом положении должен рассматриваться вместе с примечаниями на страницах с 11 по 44, которые являются неотъемлемой частью финансовой отчетности.

ОТЧЕТ О ПРИБЫЛЯХ И УБЫТКАХ И ПРОЧЕМ СОВОКУПНОМ ДОХОДЕ

	Прим.	За год, закончившийся 31.12.2023	За год, закончившийся 31.12.2022
Выручка	29	293 570 997	143 614 480
Себестоимость реализации	30	(255 903 785)	(132 633 691)
ВАЛОВАЯ ПРИБЫЛЬ		37 667 212	10 980 789
Расходы по реализации	31	(378 175)	(125 258)
Административные расходы	32	(7 211 389)	(6 532 247)
Прочие операционные расходы	33	(32 586 429)	(13 924 412)
Прочие операционные доходы, нетто	34	7 918 477	8 424 529
ОПЕРАЦИОННАЯ ПРИБЫЛЬ		5 409 697	(1 176 599)
Расходы на финансирование	35	(768 930)	(1 196 200)
Доходы в виде процентов, дивидендов	36	463 913	4 349 355
Курсовая разница по иностранной валюте прибыль/убыток	37	(2 402 616)	(739 272)
ПРИБЫЛЬ ДО НАЛОГА НА ПРИБЫЛЬ		2 702 064	1 237 284
Расходы по налогу на прибыль	26	(2 192 513)	(767 752)
ЧИСТАЯ ПРИБЫЛЬ ЗА ПЕРИОД		509 551	469 532
ПРОЧИЙ СОВОКУПНЫЙ ДОХОД			
<i>Статьи, которые в последствии могут быть отнесены как прибыль/(убыток)</i>			
Прибыль/убыток от переоценки основных средств		121 754	
Налог на прибыль, относящийся к компонентам прочего совокупного дохода	26	(18 263)	
ПРОЧИЙ СОВОКУПНЫЙ ДОХОД/ УБЫТОК ЗА ГОД		103 491	
ИТОГО СОВОКУПНЫЙ ДОХОД ЗА ГОД		613 042	469 532
Прибыль, доступная владельцам обыкновенных акций		509 551	469 532
Средневзвешенное количество обыкновенных акций в обращении, в шт		5 649 047	5 649 047
Базовая прибыль на акцию, в сум	20	90,20	83,12

Подписано от имени Руководства 17 апреля 2024 года




 Дадаходжаев Д. Ф.
Генеральный директор


Хамрокулов Н.Р.
Главный бухгалтер

Отчет о прибылях и убытках и прочем совокупном доходе должен рассматриваться вместе с примечаниями на страницах с 11 по 44 которые являются неотъемлемой частью финансовой отчетности.

ОТЧЕТ О ДВИЖЕНИИ ДЕНЕЖНЫХ СРЕДСТВ

Движение денежных средств от операционной деятельности	Прим.	За год, закончившийся 31.12.2023	За год, закончившийся 31.12.2022
Денежные поступления от покупателей		277 424 417	225 621 130
Денежные выплаты поставщикам		(218 388 717)	(90 110 772)
Денежные выплаты персоналу		(26 295 589)	(37 782 290)
Другие денежные поступления от операционной деятельности		228 976	6 255 540
Другие денежные выплаты от операционной деятельности			(23 894 605)
Налог на прибыль		(692 500)	(1 040 043)
Прочие налоги		(8 526 693)	(7 239 599)
Движение денежных средств от операционной деятельности, нетто		23 749 894	71 809 361
Движение денежных средств от инвестиционной деятельности			
Приобретение основных средств		(826 911)	(681 355)
Реализация основных средств			63 000
Приобретение инвестиции			(28 000 000)
Поступления от инвестиции			25 000
Полученные дивиденды, проценты по депозитам и займам		463 913	658 127
Движение денежных средств от инвестиционной деятельности, нетто		(362 998)	(6 647 498)
Движение денежных средств от финансовой деятельности			
Кредит полученный			3 772 880
Погашение кредита		(12 198 070)	
Выплаченные дивиденды		(1 533)	
Выплаченные проценты		(623 861)	
Движение денежных средств от финансовой деятельности, нетто		(12 823 464)	3 772 880
Влияние курсовой разницы на денежные средства и их эквиваленты		(666 028)	(3 344 528)
Чистое увеличение денежных средств и их эквивалентов		9 897 404	
Денежные средства и их эквиваленты на начало года	17	58 493 900	5 171 286
Денежные средства и их эквиваленты на конец года	17	68 391 304	58 493 900

Подписано от имени Руководства 17 апреля 2024 года



 Дадаходжаев Д. О.
Генеральный директор


 Хамрокулов Н.Р.
Главный бухгалтер

Отчет о движении денежных средств должен рассматриваться вместе с примечаниями на страницах с 11 по 44, которые являются неотъемлемой частью финансовой отчетности.

ОТЧЕТ ОБ ИЗМЕНЕНИЯХ В СОБСТВЕННОМ КАПИТАЛЕ

	Прим.	Акционер- ный капитал	Резервы	Нераспре- деленная прибыль	Резерв переоценки	ВСЕГО
Остаток на 01.01.2022 года		5 801 718	6 567 357	47 161 877	230 642 989	290 173 941
Прибыль за 2022 год				469 532		469 532
Прочий совокупный доход				0	0	0
Итого совокупный доход		0		469 532	0	469 532
Прочие источники формирования собственного капитала			1 049 362	93 573	(93 573)	1 049 362
Остаток на 31.12.2022 года	20	5 801 718	7 616 719	47 724 982	230 549 416	291 692 835
Чистая прибыль за 2023 год				509 551	(18 263)	491 288
Прочий совокупный доход				103 491	(103 491)	0
Итого совокупный доход		0		613 042	(121 754)	491 288
Резервы (реклассификация гарантийных резервов в условные обязательства)			(6 769 362)			(6 769 362)
Распределение прибыли						0
Остаток на 31.12.2023 года	20	5 801 718	847 357	48 338 024	230 427 662	285 414 761
		5 801 718	847 357	48 338 024	230 427 662	285 414 761

Подписано от имени Руководства 17 апреля 2023 года

 Дадаходжаев Д. Ф.
Генеральный директор

 Хамрокулов Н.Р.
Главный бухгалтер

Отчет об изменениях в собственном капитале должен рассматриваться вместе с примечаниями на страницах с 11 по 44, которые являются неотъемлемой частью финансовой отчетности.