



Ўзбекистон Республикаси, 100000, Тошкент ш. Юнусобод т.; А.Темур 1-тор кўчаси 2-у; Tel: 236-11-60 факс 236-24-32; Адлия Вазирлигининг 11.08.1998 йилдаги 517-сонли гувоҳномаси; Молия Вазирлигининг 29.02.2008 йилдаги 00124-сонли лицензияси; АТИБ Ипотекабанк Мехнат бўлими х/р 20208000503945832001; МФО 00423; СТИР 202629997; ХХТУТ 84400 “Аудиторлик фаолияти”.

## ОТЧЕТ НЕЗАВИСИМОГО АУДИТОРА

### Руководству и Акционерам Акционерного Общества «SHOFIRKON PAXTA TOZALASH»

Мы провели аудит прилагаемой финансовой отчетности Акционерного Общества «SHOFIRKON PAXTA TOZALASH» (далее «Предприятие»), которая включает в себя отчет о финансовом положении по состоянию на 31 декабря 2017 года, отчет о совокупном доходе, отчет об изменениях в капитале и отчет о движении денежных средств за год, закончившийся на указанную дату, а также примечания, состоящие из основных положений учетной политики и прочей пояснительной информации.

#### • Ответственность руководства за подготовку финансовой отчетности

Руководство несет ответственность за подготовку и достоверное представление данной финансовой отчетности в соответствии с Международными стандартами финансовой отчетности, а также за систему внутреннего контроля, которую руководство считает необходимой для составления качественной финансовой отчетности, не содержащей существенных искажений вследствие недобросовестных действий или ошибок.

#### Ответственность аудитора

Наша обязанность состоит в выражении мнения о достоверности данной финансовой отчетности на основании проведенного нами аудита. Мы провели аудит в соответствии с Международными стандартами аудита (МСА). Эти стандарты требуют обязательного соблюдения аудиторами этических норм, а также планирования и проведения аудита таким образом, чтобы получить разумную уверенность в том, что финансовая отчетность не содержит существенных искажений.

Аудит включает проведение процедур, необходимых для получения аудиторских доказательств в отношении числовых показателей и примечаний к финансовой отчетности. Выбор надлежащих процедур основывается на профессиональном суждении аудиторов, включая оценку рисков существенного искажения финансовой отчетности вследствие недобросовестных действий или ошибок. Оценка таких рисков включает рассмотрение системы внутреннего контроля над подготовкой и достоверностью финансовой отчетности с целью разработки аудиторских процедур, применимых в данных обстоятельствах, но не для целей выражения мнения об эффективности системы внутреннего контроля. Аудит также включает оценку правомерности применяемой учетной политики и обоснованности допущений, сделанных руководством, а также оценку представления финансовой отчетности в целом.

Мы полагаем, что полученные нами аудиторские доказательства являются достаточными и надлежащими для выражения нашего мнения.

#### Мнение

По нашему мнению, финансовая отчетность достоверно, во всех существенных аспектах, отражает финансовое положение Предприятия по состоянию на 31 декабря 2017 года, а также финансовые результаты его деятельности и движение денежных средств за год, закончившийся на указанную дату, в соответствии с Международными стандартами финансовой отчетности (МСФО).

Директор:

А.Исмаилов

Аудитор:

А.Глазунов



«08» июнь 2018 г

**ФИНАНСОВАЯ ОТЧЕТНОСТЬ**  
**АО «SHOFIRIKONPAXTATOZALASH» ПО МСФО**  
**ЗА ГОД, ЗАКОНЧИВШИЙСЯ 31 ДЕКАБРЯ**  
**2017 ГОДА**

## главление

ОТЧЕТ О ФИНАНСОВОМ ПОЛОЖЕНИИ

ОТЧЕТ О ПРИБЫЛЯХ И УБЫТКАХ

ОТЧЕТ О ДВИЖЕНИИ ДЕНЕЖНЫХ СРЕДСТВ

ОТЧЕТ ОБ ИЗМЕНЕНИЯХ В СОБСТВЕННОМ КАПИТАЛЕ

Примечание к финансовой отчетности за 2017г

1.	Сведения о Предприятии	9
2.	Основание для подготовки финансовой отчетности	11
3.	Основные аспекты учетной политики	11
4.	Существенные учетные суждения	20
5.	Новые и пересмотренные Стандарты	21
6.	Основные средства и НМА	23
7.	Прочие долгосрочные активы	24
8.	Товарно – материальные запасы	25
9.	Предоплаченные расходы	26
10.	Торговая и прочая дебиторская задолженность	26
11.	Денежные средства и их эквиваленты	26
12.	Краткосрочные инвестиции	27
13.	Собственный капитал	27
14.	Кредиты и займы	29
15.	Торговая и прочая кредиторская задолженность	30
16.	Непредвиденные обязательства	30
17.	Чистая выручка	30
18.	Себестоимость продаж	31
19.	Прочие доходы	31
20.	Финансовые доходы	31
21.	Расходы по реализации	31
22.	Административные расходы	32
23.	Прочие расходы	32
24.	Финансовые расходы	33
25.	Расходы по налогам	34
26.	Управление финансовыми рисками	36
27.	Рыночная стоимость финансовых инструментов	37

ОТЧЕТ О ФИНАНСОВОМ ПОЛОЖЕНИИ ПО СОСТОЯНИЮ НА 31.12.2017г.


	Прим.	На 31.12.2017	На 31.12.2016	На 31.12.2015
<b>АКТИВЫ</b>				
<b>Внеоборотные активы</b>				
Основные средства	6	8 638 073	8 220 382	8 720 314
Нематериальные активы	6	0	0	0
Ценные бумаги	7	91 398	91 398	90 029
Инвестиции в совместные и ассоциированные предприятия	7	884 745	752 005	351 405
Инвестиционная недвижимость	7	0	193 097	158 183
Долгосрочная задолженность	7	0	0	0
<b>ИТОГО</b>		<b>9 613 216</b>	<b>9 256 882</b>	<b>9 283 133</b>
<b>Оборотные активы</b>				
Запасы	8	30 737 372	15 329 609	13 284 537
Авансы выданные	10	367 484	196 979	126 881
НДС и прочие налоги к возмещению		0	0	0
Дебиторская задолженность	10	1 753 256	11 432 130	8 319 931
Прочие оборотные финансовые активы	12	0	0	0
Денежные средства и их эквиваленты	11	55	29 485	56 924
<b>ИТОГО</b>		<b>32 858 167</b>	<b>26 961 203</b>	<b>21 838 181</b>
<b>ИТОГО АКТИВЫ</b>		<b>42 472 383</b>	<b>36 218 085</b>	<b>31 158 112</b>
<b>КАПИТАЛ И ОБЯЗАТЕЛЬСТВА</b>				
Уставный капитал	13	3 060 099	3 060 099	3 060 099
Дополнительный капитал	13	3 215 049	2 810 247	2 588 858
Эмиссионный доход	13	0	0	0
Собственные выкупленные акции	13	0	0	0
Накопленная прибыль	13	2 982 796	1 753 141	922 510
Курсовая разница		18 911 592	19 283 954	18 773 452
<b>ИТОГО КАПИТАЛ</b>		<b>28 169 536</b>	<b>26 907 441</b>	<b>25 344 919</b>
<b>Долгосрочные обязательства</b>		<b>0</b>	<b>0</b>	<b>0</b>
Процентные кредиты и займы	14	0	0	0
Обязательства по финансовой аренде	15	0	0	0
Прочие долгосрочные финансовые		0	0	0

обязательства				
<b>ИТОГО</b>		0	0	0
<b>Краткосрочные обязательства</b>				
Кредиторская задолженность	15	13 944 109	7 309 735	5 396 286
Процентные кредиты и займы	15	346 500	2 000 000	0
Краткосрочная часть долгосрочных процентных кредитов и займов		0	0	0
Задолженность по налогу на прибыль	25	12 238	909	416 907
Краткосрочная часть обязательств по финансовой аренде		0	0	0
Прочие краткосрочные финансовые обязательства		0	0	0
Отложенная выручка		0	0	0
<b>ИТОГО</b>		14 302 847	9 310 644	5 813 193
<b>ИТОГО КАПИТАЛ И ОБЯЗАТЕЛЬСТВА</b>		42 472 383	36 218 085	31 158 112

Подписано от имени Руководства АО «SHOFIRKON PAXTA TOZALASH»

Директор

Главный бухгалтер



ИСРОИЛОВ С.

КОБИЛОВ А.


## Отчет о прибылях и убытках за год по 31 декабря 2017 года

	Пр им.	2017г.	2016г.
<b>Выручка</b>	17	56 948 555	43 204 152
Себестоимость реализации	18	(47 9096 898)	(36 721 612)
<b>Валовая прибыль</b>		8 951657	6 482 540
Коммерческие, общехозяйственные и административные расходы	21- 23	(6 883 113)	(4 763 199)
Расходы на открытие новых подразделений		0	0
Увеличение резерва под обесценение авансов выплаченных, налогов к возмещению и дебиторской задолженности		0	0
Прочие прибыли	19	150 343	855 966
Прочие убытки		0	0
<b>Прибыль от операционной деятельности до обесценения</b>		2 218 887	1 471 046
Убытки от обесценения операционных активов		0	0
<b>Прибыль от операционной деятельности после обесценения</b>		2 218 887	1 471 046
Финансовые доходы	20	0	1 374
Финансовые расходы	24	(175 321)	(391 609)
Чистые отрицательные курсовые разницы		(492 098)	0
Убытки от обесценения гудвила			
<b>Прибыль до налогообложения</b>		1 551 468	1 080 811
Налог на прибыль	25	(321 812)	(250 180)
<b>Чистая прибыль за год</b>		1 229 656	830 631

Подписано от имени Руководства АО «SHOFIRKON PAHTA TOZALASH»

Генеральный директор

Главный бухгалтер



ИСРОИЛОВ С.

КОБИЛОВ А.


Отчет о движении денежных средств за год по 31 декабря 2017 года

	Прим.	2017 г.
<b>ОПЕРАЦИОННАЯ ДЕЯТЕЛЬНОСТЬ</b>		
Прибыль до налогообложения		1 551 656
Корректировки для приведения чистой прибыли до налогообложения к чистому поступлению денежных средств по операционной деятельности:		0
Износ и амортизация		1 185 202
Отрицательные курсовые разницы		(492 098)
Финансовые доходы	20	0
Финансовые расходы	24	(47 454)
Резерв под обесценение авансов выданных, налогов к возмещению и дебиторской задолженности		0
Резерв под обесценение запасов		0
Убыток от выбытия внеоборотных активов		0
Обесценение активов		0
Изменения операционных активов и обязательств:		
Увеличение запасов		(15 407 763)
Уменьшение/(увеличение) авансов, налогов к возмещению, дебиторской задолженности и прочих внеоборотных активов		11 502 218
Увеличение(умен.) кредиторской задолженности		4 992 203
<b>Чистый приток (отток) денежных средств по операционной деятельности</b>		<b>3 283 964</b>
Проценты уплаченные		
Проценты полученные	20	0
Налог на прибыль уплаченный	25	(352 941)
<b>Чистые денежные потоки от операционной деятельности</b>		<b>2 803 156</b>
<b>ИНВЕСТИЦИОННАЯ ДЕЯТЕЛЬНОСТЬ</b>		
Приобретение основных средств		(1 093 382)
Приобретение инвестиционной недвижимости	6	0
Покупка финансовых инструментов	7	(132 740)

Приобретение нематериальных активов		
Поступления от выбытия основных средств		47 036
Предоставление займов третьим сторонам		0
Поступления от погашения займов, выданных третьим сторонам		0
<b>Чистое расходование денежных средств от инвестиционной деятельности</b>		<b>(1 179 086)</b>
<b>ФИНАНСОВАЯ ДЕЯТЕЛЬНОСТЬ</b>		
Поступления по банковским кредитам*		0
Погашение банковских кредитов*		( 1 653 500)
Погашение арендных обязательств		
Дивиденды, выплаченные акционерам	13	0
<b>Чистое расходование / поступление денежных средств от финансовой деятельности</b>		<b>(1 653 500)</b>
Влияние изменений обменных курсов на денежные средства и их эквиваленты		0
Чистое уменьшение денежных средств и их эквивалентов		(29 430)
<b>Денежные средства и их эквиваленты на начало года</b>		<b>29 486</b>
<b>Денежные средства и их эквиваленты на конец года</b>		<b>55</b>

Подписано от имени Руководства АО «SHOFIRKON PAXTA TOZALASH»

Генеральный директор



ИСРОИЛОВ С.

Главный бухгалтер

КОБИЛОВ А.



ОТЧЕТ ОБ ИЗМЕНЕНИЯХ В СОБСТВЕННОМ КАПИТАЛЕ за 2017г.

	Уставной фонд	Добавлен ный капитал	Курсовая разница	Нераспред еленная прибыль	Итого
На начало 2017г.	3 066 099	2 810 247	19 283 954	1 753 141	26 907 441
Увеличение- всего.		404 802		1 229 656	1 634 458
-отчисление от прибыли					
-корректировка по переоценке		404 802			404 802
Выбытие ОС					
Прочие поступления					
Чистая прибыль за 2017г				1 229 656	1 229 656
Уменьшение- всего	0	0	(372 362)	0	(372 362)
-на увеличение уставного капитала					
-на увеличение резервного капитала					
-на выплату дивидендов					
-возрождение наблюдательного Совета					
-списание курсовойразн.			(372 362)		
На конец 2017г.	3066099	3 215 049	18 911 592	2 982 796	28 169 537

Подписано от имени Руководства АО «SHOFIRKON PAHTA TOZALASH»

Генеральный директор

Главный бухгалтер



ИСРОИЛОВ С.

КОБИЛОВ А.