

## Отчет независимого аудитора

### Собственникам и Руководству АО «SIMURG»

Мы провели аудиторскую проверку отчета о финансовом положении АО «SIMURG», (в дальнейшем по тексту – «Предприятие») по состоянию за 31 декабря 2016 года и соответствующих отчетов о совокупном доходе, о движении денежных средств и об изменениях в капитале (далее - «финансовая отчетность») за год, закончившийся на указанную дату, а также информации о существенных аспектах учетной политики и другой пояснительной информации.

### Ответственность руководства в отношении финансовой отчетности

Руководство Предприятия несет ответственность за составление и достоверное представление настоящей финансовой отчетности в соответствии с Международными стандартами финансовой отчетности. Эта ответственность включает: разработку, внедрение и поддержание системы внутреннего контроля, связанной с подготовкой и достоверным представлением финансовой отчетности, которая не содержит существенных искажений в результате ошибок или недобросовестных действий; выбор и применение надлежащей учетной политики; и использование обоснованных применительно к обстоятельствам бухгалтерских оценок.

### Ответственность аудитора

Наша обязанность заключается в том, чтобы выразить мнение о данной финансовой отчетности на основе проведенного аудита. Мы проводили аудит в соответствии с Международными стандартами аудита. Согласно этим стандартам мы должны следовать этическим нормам и планировать и проводить аудит таким образом, чтобы получить достаточную уверенность в отсутствии существенных искажений финансовой отчетности.

Мы проводили аудит в соответствии с Международными стандартами аудита.

Согласно этим стандартам мы должны следовать этическим нормам, и планировать и проводить аудит таким образом, чтобы получить достаточную уверенность в том, что финансовая отчетность не содержит существенных искажений.

Аудит предусматривает проведение процедур, целью которых является получение аудиторских доказательств в отношении числовых данных и информации, содержащихся в финансовой отчетности. Выбор процедур основывается на профессиональном суждении аудитора, включая оценку рисков существенного искажения финансовой отчетности вследствие недобросовестных действий или ошибок. В процессе оценки вышеупомянутых рисков аудитор рассматривает систему внутреннего контроля, связанную с подготовкой и достоверным представлением финансовой отчетности с тем, чтобы разработать аудиторские процедуры, необходимые в данных обстоятельствах, но не с целью выражения мнения об эффективности системы внутреннего контроля Предприятия. Кроме того, аудит включает оценку уместности используемой учетной политики и обоснованности



бухгалтерских оценок, сделанных руководством Предприятия, а также оценку представления финансовой отчетности в целом.

Мы считаем, что выполненные нами аудиторские процедуры и полученные аудиторские доказательства дают достаточные основания для того, чтобы выразить мнение о данной отчетности.

### Мнение аудитора

По нашему мнению, прилагаемая финансовая отчетность, во всех существенных аспектах достоверно отражает финансовое положение Предприятия по состоянию за 31 декабря 2016 года, а также результаты его деятельности и движение денежных средств за год, закончившийся на указанную дату, в соответствии с Международными стандартами финансовой отчетности.

**ООО «AUDIT KANON»**

19 мая 2017 года

Ташкент, Узбекистан

улица Шахрисабская, 16а

Директор



*Лим Т.М.*

Лим Т.М.

(Аудиторский сертификат № 04356 от 11.06.2012 года, продлен до 11.06.2022 г)

Аудитор

*Л.В. Платонова*

Платонова Л.В.

(Аудиторский сертификат № 04444 от 07.11.2007 года, продлен до 07.11.2017 г)

### Независимый аудитор:

**ООО «AUDIT KANON»**

Юридический адрес: РУз г. Ташкент,  
улица Шахрисабская, 16а

Лицензия МФ РУз № 00047 от 29.12.2008 г.  
Телефон: (90) 321 13 69

ИНН 201 596 012 ОКЭД 69 202

### Аудируемое лицо:

**АО «SIMURG»**

Юридический адрес: РУз г.Ташкент  
Яшнабадский р-н, ул Паркентская,7  
туп.,дом 2

Телефоны:(+99871) 269 55 09

ИНН 200 547 531 ОКЭД




## ОТЧЕТ О ФИНАНСОВОМ ПОЛОЖЕНИИ

Показатели	на 31.12.2016	на 31.12.2015
<b>АКТИВЫ</b>		
<b>Долгосрочные активы</b>		
Основные средства	704 486,2	702 102,1
Инвестиционная собственность	7 265 144,5	6 050 345,6
Биологические активы	0,0	0,0
Гудвилл	0,0	0,0
НМА, кроме гудвилла	0,0	0,0
Инвестиции, учитываемые по методе долевого участия	120,4	117,3
Отложенные налоговые активы	1 893,3	893,4
Прочие внеоборотные финансовые активы	22 516 500,0	26 534 433,4
Прочие внеоборотные нефинансовые активы	15 220,3	68 376,5
Долгосрочные активы, предназначенные для продажи, и активы, связанные с выбывающими группами, предназначенными для продажи	0,0	0,0
Долгосрочные запасы	0,0	0,0
<b>Итого долгосрочные активы</b>	<b>30 503 364,6</b>	<b>33 356 268,3</b>
<b>Оборотные (краткосрочные) активы</b>		
Запасы	5 088,4	1345,1
Торговая и прочая дебиторская задолженность	8 524 784,2	5 981 630,9
Текущие налоговые активы	0,0	2910,0
Авансы выданные поставщикам, персоналу	684,4	0,0
Прочие оборотные финансовые активы	387 864,2	387 864,2
Прочие оборотные нефинансовые активы	0,0	0,0
Денежные средства и их эквиваленты	49 153,3	134 533,2
<b>Итого оборотных активы</b>	<b>8 967 574,5</b>	<b>6 508 283,4</b>
<b>ИТОГО АКТИВЫ</b>	<b>39 470 939,1</b>	<b>39 864 551,6</b>
<b>КАПИТАЛ и ОБЯЗАТЕЛЬСТВА</b>		
<b>КАПИТАЛ</b>		
Акционерный (уставный) капитал	687 376,5	687 376,5
Эмиссионный доход	0,0	0,0
Собственные акции, выкупленные у акционеров	0,0	0,0
Прочий капитал организации (резервы)	0,0	0,0
Прочие фонды (резервный капитал)	3 532 880,4	1 933 152,4
Нераспределенная прибыль	8 232 863,2	6 989 633,2
<b>Капитал собственников компании</b>	<b>12 453 120,2</b>	<b>9 610 162,1</b>
Доля неконтролирующих акционеров		
<b>Итого собственный капитал</b>	<b>12 453 120,2</b>	<b>9 610 162,1</b>
<b>ОБЯЗАТЕЛЬСТВА</b>		
<b>Долгосрочные обязательства</b>		
Долгосрочные резервы на вознаграждения работников	0,0	0,0
Прочие долгосрочные резервы	0,0	0,0
Отложенные налоговые обязательства	3 360,7	3 340,8
Прочие долгосрочные финансовые обязательства	21 000 000,0	24 200 000,0
Прочие долгосрочные нефинансовые обязательства	0,0	0,0
<b>Итого долгосрочные обязательства</b>	<b>21 003 360,7</b>	<b>24 203 340,8</b>
<b>Краткосрочные обязательства</b>		
Краткосрочные резервы на вознаграждения работников	0,0	0,0



Показатели	на 31.12.2016	на 31.12.2015
Прочие краткосрочные резервы	0,0	0,0
Торговая и прочая кредиторская задолженность	1 572 870,1	1 364 359,2
Текущие налоговые обязательства	55 357,0	0,0
Прочие краткосрочные финансовые обязательства	2 723 315,7	2 697 352,5
Прочие краткосрочные нефинансовые обязательства	0,0	0,0
Краткосрочные обязательства, кроме удерживаемых для продажи	1 662 915,4	1 989 337,0
Обязательства, связанные с выбывающими группами, предназначенными для продажи	0,0	0,0
<b>Итого краткосрочные обязательства</b>	<b>6 014 458,2</b>	<b>6 051 048,6</b>
<b>Итого обязательств</b>	<b>27 017 818,9</b>	<b>30 254 389,5</b>
<b>КАПИТАЛ И ОБЯЗАТЕЛЬСТВА</b>	<b>39 470 939,1</b>	<b>39 864 551,6</b>

Утверждено и подписано от имени Руководства Предприятия:

## ОТЧЕТ О ПРИБЫЛЯХ И УБЫТКАХ И ПРОЧЕМ СОВОКУПНОМ ДОХОДЕ

Показатели	за 2016 год	за 2015 год
Выручка	2515409,4	5897057,5
Себестоимость продаж	0,0	3859958,9
<b>Валовая прибыль (убыток) (стр. 010 - 020)</b>	<b>2515409,4</b>	<b>2037098,6</b>
<b>Расходы периода, всего (стр. 050 + 060 + 070)</b>	<b>2083190,1</b>	<b>1524408,0</b>
Коммерческие расходы	0,0	0,0
Административные расходы	1367916,5	492444,2
Прочие расходы	715273,6	1031963,8
<b>Прочие доходы</b>	<b>610661,2</b>	<b>55432,2</b>
<b>Прибыли (убытки) по основной деятельности</b>	<b>1042880,5</b>	<b>568122,8</b>
<b>Доходы от финансовой деятельности</b>	<b>3934890,7</b>	<b>4629809,7</b>
Доходы в виде дивидендов	2,0	0,0
Доходы в виде процентов	0,0	1591,8
Доходы от финансовой аренды	3895503,0	4560740,4
Доходы от валютной курсовой разницы	39385,8	67477,5
Прочие доходы от финансовой деятельности	0,0	0,0
<b>Расходы на финансирование</b>	<b>3577555,9</b>	<b>4175658,3</b>
Расходы в виде процентов	3450960,1	4014986,3
Расходы в виде процентов по финансовой аренде	0,0	0,0
Убытки от валютной курсовой разницы	126595,8	160672,0
Прочие расходы по фин.деятельности	0,0	0,0
Доля прибыли (убытка) ассоциированных компаний и совместных предприятий, учтенная долевым методом	0,0	0,0
<b>Прибыль (убыток) до налогообложения</b>	<b>1400215,3</b>	<b>1022274,2</b>
Налог на прибыль	0,0	0,0
Прочие налоги и сборы от прибыли	156303,5	313832,0
<b>Прибыль (убыток) от продолжающейся деятельности</b>	<b>1243911,8</b>	<b>708442,2</b>
Прибыль (убыток) от прекращаемой деятельности		0,0
<b>Прибыль (убыток)</b>	<b>1243911,8</b>	<b>708442,2</b>
в т.ч.: собственников компании	1243911,8	708442,2
приходящаяся на неконтролируемые доли	0,0	0,0
<b>Прочие совокупные доходы (до налогообложения)</b>	<b>0,0</b>	<b>0,0</b>
Прибыли (убытки) от курсовой разнице при пересчете в валюту отчетности	0,0	0,0
Изменение классификации по курсовой разнице при пересчете в валюту отчетности	0,0	0,0
<b>Прочие совокупные доходы от курсовых разниц при пересчете (до налогообложения)</b>	<b>0,0</b>	<b>0,0</b>
Прибыли (убытки) от изменения оценки финансовых активов, имеющих в наличии для продажи	0,0	0,0
Изменение классификации по финансовым активам, имеющимся в наличии для продажи	0,0	0,0
<b>Прочие совокупные доходы по финансовым активам, имеющимся в наличии для продажи (до налогообложения)</b>	<b>0,0</b>	<b>0,0</b>
Прибыли (убытки) от хеджирования денежных потоков	265,8	-5000,0
Изменение классификации по хеджированию денежных потоков	0,0	0,0
Изменения сумм, включенных в первоначальную	0,0	0,0

Показатели	за 2016 год	за 2015 год
балансовую стоимость хеджируемых единиц		
<b>Прочие совокупные доходы от хеджирования денежных потоков</b>	<b>265,8</b>	<b>-5000,0</b>
Прочие совокупные доходы - прибыли (убытки) от переоценки	0,0	0,0
Прочие совокупные доходы - актуарные прибыли (убытки) по пенсионным планам с установленными выплатами	0,0	0,0
Доля прочих совокупных доходов ассоциированных компаний и совместных предприятий, учтенных долевым методом	0,0	0,0
<b>Прочие совокупные доходы (до налогообложения)</b>	<b>265,8</b>	<b>-5000,0</b>
Налог на прибыль, относящийся к прочим элементам совокупного дохода	-979,9	-40,0
<b>Прочие совокупные доходы, за минусом налога</b>	<b>1245,7</b>	<b>-4960,0</b>
Налог на прибыль, относящийся к прочим элементам совокупного дохода	0,0	0,0
<b>Прочие совокупные доходы, за минусом налога</b>	<b>1245,7</b>	<b>-4960,0</b>
<b>Совокупный доход</b>	<b>1245157,5</b>	<b>703482,2</b>
в т.ч.: собственников компании	1245157,5	703482,2
приходящийся на неконтролируемые доли	0,0	0,0
<b>Прибыль на акцию</b>		
Базовая прибыль (убыток) на акцию	0,91	0,51
в т.ч.: по продолжаемой деятельности	0,91	0,51
по прекращаемой деятельности	0,00	0,00
Разводненная прибыль на акцию	0,91	0,51
в т.ч.: по продолжаемой деятельности	0,91	0,51
по прекращаемой деятельности	0,00	0,00

Утверждено и подписано от имени Руководства Предприятия:



