



147 office B.Marginoniy street. Fergana. Uzbekistan. 150100. ХАБ «TRAST BANK»
accent 20 208 000 100 921 886 001. MFO 01123 INN: 202 216 926 Okonx 84400 ОКЭД: 69202
Tel: +99891 651 80 13 Web sayt: tft-audit.uz www.tftaudit.uz Email: tftaudit@mail.ru

The license AF № 00327 issued by Ministry of Finance from 2008.02.25.

АУДИТОРСКОЕ ЗАКЛЮЧЕНИЕ НЕЗАВИСИМОГО АУДИТОРА

Дата: 21 июль 2017 г

Собственнику АО «Ферганское предприятие
территориальных электрических сетей»

Аудиторская организация в форме ООО «TTT-AUDIT» (лицензия Министерства финансов РУз от 25.02.2008 года за № 00327) провели аудиторскую проверку прилагаемой финансовой отчетности АО «Ферганское предприятие территориальных электрических сетей» (далее по тексту - «Компания»), включающей отчет о финансовом положении по состоянию на 31 декабря 2016 года и отчет о совокупном доходе, о движении денежных средств и об изменениях в собственном капитале (в дальнейшем - «финансовая отчетность») за год, закончившийся на указанную дату, а также раскрытие основных принципов учетной политики и примечаний к финансовой отчетности.

Ответственность за достоверность финансовой отчетности

Ответственность за подготовку и достоверность данной финансовой отчетности, в соответствии с Международными Стандартами Финансовой Отчетности, несет руководство компании. Данная ответственность включает разработку, внедрение и поддержание системы внутреннего контроля для обеспечения подготовки достоверной финансовой отчетности, не содержащей существенных искажений, являющихся следствием мошенничества или ошибок, выбор и применение надлежащей учетной политики, применение обоснованных бухгалтерских решений при существующих обстоятельствах.

Ответственность аудитора

Нашей ответственностью является выражение мнения о достоверности, данной финансовой отчетности на основании нашей проверки. Мы провели аудит в соответствии с Международными Стандартами Аудита. Эти стандарты требуют соответствия этическим нормам, а также планирования и проведения аудиторской проверки для получения достаточной уверенности в том, что финансовая отчетность не содержит существенных искажений.

Аудит предусматривает проведение процедур, целью которых является получение аудиторских доказательств в отношении числовых данных и информации, содержащихся в финансовой отчетности. Выбор процедур основывается на профессиональном суждении аудитора, включая оценку рисков существенного искажения финансовой отчетности вследствие недобросовестных действий или ошибок. В процессе оценки вышеупомянутых рисков аудитор рассматривает систему внутреннего контроля, связанную с составлением и достоверным представлением финансовой отчетности компании с тем, чтобы разработать аудиторские процедуры, необходимые в данных обстоятельствах, но не с целью выражения мнения об эффективности системы внутреннего контроля компании.

Мы считаем, что выполненная нами аудиторская проверка дает достаточные основания для выражения мнения о данной отчетности.

Мнение

По нашему мнению, прилагаемая финансовая отчетность во всех существенных аспектах дает достоверный и справедливый взгляд на финансовое положение АО «Ферганское предприятие территориальных электрических сетей» по состоянию на 31 декабря 2016 года, а также финансовые результаты его деятельности и движение денежных средств за год, закончившийся на указанную дату, в соответствии с Международными Стандартами Финансовой Отчетности.

Фергана. Узбекистан

Генеральный директор ООО «TTT-AUDIT»
Гл аудитор. САР
Аудитор



Ботиров М.Х
Хожиякбаров С

Квалификационный сертификат
Аудитора № 05052 от 25.08.2012 г.
выданный Министерством Финансов РУз

АКЦИОНЕРНОЕ ОБЩЕСТВО
«Ферганское ПТЭС»

ФИНАНСОВАЯ ОТЧЕТНОСТЬ
ПОДГОТОВЛЕННАЯ В СООТВЕТСТВИИ С
МЕЖДУНАРОДНЫМИ СТАНДАРТАМИ
ФИНАНСОВОЙ ОТЧЕТНОСТИ ЗА ГОД,
ЗАВЕРШИВШИЙСЯ 31 ДЕКАБРЯ 2016 ГОД

Содержание

Отчет о финансовом положении.....	3
Отчет о прибылях или убытках и прочем совокупном доходе	5
Отчет об изменениях в капитале.....	7
Отчет о движении денежных средств.....	8
Примечания к финансовой отчетности	10

АО
«Ферганское
ПТЭС»

Адрес: г. Фергана,
ул. Куvasайская, д.
74-а.

Телефон: (073) 244-
84-23

Веб-сайт: feres.uz

E-mail:
feres@inbox.uz

Источник
Source

АО «Ферганское ПТЭС»
JSC "Fargona ETES"

МСФО (IAS) 1.10
(a), (ea), (f), 51 (b),
(c), (d), (e)

Отчет о финансовом положении
Statement of financial position

МСФО (IAS) 1.113	Тыс.сум Thousand sum	Прим. Note	На 31.12.2016 г. 31/12/2016	На 31.12.2015 г. 31/12/2015	На 31.12.2014 г. 31/12/2014
	Активы Assets				
МСФО (IAS) 1.60	Долгосрочные активы Non-current assets				
МСФО (IAS) 1.54(a)	Основные средства Property, plant and equipment	9	82 675 339	48 436 763	40 895 358
МСФО (IAS) 1.54(e)	Инвестиции в прочие предприятия Investments to the other enterprises	12	59 088	58 854	58 854
МСФО (IAS) 1.54(o)	Отложенные налоговые активы Deferred tax assets	11	-	6 563 986	1 867 145
МСФО (IAS) 1.54(d)	Финансовые вложение Financial investments	10	2 546 629	2 105 952	1 393 647
МСФО (IAS) 1.55	Прочие активы Other assets	9	37 448 974	36 601 808	38 836 994
	Итого долгосрочных активов: Total non-current assets:		122 730 030	93 767 363	83 051 998
МСФО (IAS) 1.60	Краткосрочные активы Current assets				
МСФО (IAS) 1.54(g)	Запасы Inventories	13	7 054 128	6 253 388	6 775 288
МСФО (IAS) 1.54(h)	Торговая и прочая дебиторская задолженность Trade and other receivables	14	263 237 330	581 653 470	414 771 295
МСФО (IAS) 1.54(o)	Текущие налоговые активы Current tax assets	15	9 765 091	8 899 824	-
МСФО (IAS) 1.54(i)	Денежные средства в банках Bank balances	16	472 540	150 826	1 049 937
	Прочие финансовые активы Other financial assets	17	9 446	9 900 582	9 900 582
	Итого краткосрочных активов: Total current assets:		280 538 535	606 858 190	432 497 102
	Итого активы: Total assets:		403 268 565	700 625 553	515 549 100



Handwritten signature


Источник
Source

АО «Ферганское ПТЭС»
JSC "Fargona ETES"

Отчет о финансовом положении (продолжение)
Statement of financial position (continued)


	Тыс. сум Thousand sum	Прим. Note	На 31.12.2016 г. 31/12/2016	На 31.12.2015 г. 31/12/2015	На 31.12.2014 г. 31/12/2014
Собственный капитал и резервы <i>Капитал и резервы</i>					
МСФО (IAS) 1.54	Уставной капитал <i>Share capital</i>	18	41 435 086	8 287 930	8 287 930
МСФО (IAS) 1.55	Нераспределенная прибыль/убыток за текущего года	19	(23 605 154)	(45 052 758)	(78 056 861)
МСФО (IAS) 1.55	Накопленная прибыль/убыток <i>Accumulated profit / loss</i>	19	68 435 086	72 620 453	70 274 912
Итого собственный капитал: <i>Total equity:</i>			86 269 582	35 855 625	505 981
Долгосрочные обязательства <i>Non-current liabilities</i>					
МСФО (IAS) 1.55	Кредиты и займы <i>Credits and borrowings</i>	24	578 820	1 038 901	3 184 640
МСФО (IAS) 1.55	Долгосрочные отсроченные доходы	20	-	9 900 582	9 900 582
МСФО (IAS) 1.54(o)	Отложенные налоговые обязательства <i>Deferred tax liabilities</i>	21	2 235 829	-	-
Итого долгосрочных обязательств:			2 814 649	10 939 483	13 085 222
Краткосрочные обязательства <i>Short-term liabilities</i>					
МСФО (IAS) 1.54(k)	Кредиторская задолженность <i>Payables</i>	22	309 778 028	651 763 247	497 965 595
МСФО (IAS) 1.55	Резерв по вознаграждениям работникам <i>Equity settled employee benefits</i>	22	1 631 886	1 764 484	1 528 520
МСФО (IAS) 1.54(n)	Текущие налоговые обязательства <i>Current tax liabilities</i>	23	2 774 420	302 714	2 463 782
Итого краткосрочных обязательств: <i>Total current liabilities:</i>			314 184 334	653 830 445	501 957 897
Итого капитал и обязательства: <i>Total equity and liabilities:</i>			403 268 565	700 625 553	515 549 100

Генеральный директор
(General Director)


Д. Т. Джалилов



Главный Бухгалтер
(Chief Accountant)


К. С. Нишонов

Примечания на страницах 10-45 являются неотъемлемой частью настоящей финансовой отчетности
The notes on pages 10-45 are an integral part of these financial statements

Источник
Source

АО «Ферганское ПТЭС»
JSC "Fargona ETES"

МСФО (IAS) 1.10
(b), (ea), (f), 51 (b),
(c), (d), (e)

Отчет о прибылях и убытках, и прочем совокупном доходе
Statement of profit or loss and other comprehensive income

МСФО (IAS) 1.113	Тыс.сум Thousand sum	Прим. Notes	За год, закончившийся 31 декабря 2016 г. Year ended 31/12/2016	За год, закончившийся 31 декабря 2015 г. Year ended 31/12/2015
	Продолжающаяся деятельность Continuing operations			
МСФО (IAS) 1.82(a)	Выручка Revenue	25	578 357 641	485 823 117
МСФО (IAS) 1.99	Себестоимость Cost of sales	25	(476 648 091)	(389 491 545)
МСФО (IAS) 1.85	Валовая прибыль: Gross profit:		101 709 550	96 331 572
МСФО (IAS) 1.85	Прочие прибыли и убытки Other gains and losses	26	633 291 127	44 577 396
МСФО (IAS) 1.99	Коммерческие расходы Commercial expenses	25	(88 273 075)	(68 863 954)
МСФО (IAS) 1.99	Административные расходы Administration expenses	25	(871 637)	(792 275)
МСФО (IAS) 1.99	Прочие расходы Other expenses	25	(693 361 218)	(33 300 462)
	Прибыль от продолжающейся деятельности: Profit for the year from continuing operations:		(47 505 253)	37 952 277
МСФО (IAS) 1.82	Финансовые доходы Finance income	28	765	-
МСФО (IAS) 1.82(b)	Финансовые расходы Finance costs	27	(172 116)	(366 701)
	Корректировка Adjustment	27	27 947 857	(82 638 334)
МСФО (IAS) 1.85	Прибыль/убыток до налогообложения: Profit before tax:		(19 728 747)	(45 052 758)
МСФО (IAS) 1.82(d)	Расход по налогу на прибыль Income tax expense	29	(3 876 407)	-
МСФО (IAS) 1.85	Прибыль за год от продолжающейся деятельности: Profit for the year from continuing operations:		(23 605 154)	(45 052 758)
МСФО (IAS) 1.81A(a)	Прибыль за год: Profit for the year:		(23 605 154)	(45 052 758)




МСФО (IAS) 1.10 (b),
(ea), (f), 51 (b), (c), (d), (e)

Отчет о прибылях и убытках, и прочем совокупном доходе
(продолжение)
Statement of profit or loss and other comprehensive income (continued)

МСФО (IAS) 1.113	Тыс.сум Thousand sum	Прим. Notes	За год, закончившийся 31 декабря 2016 г. Year ended 31/12/2016	За год, закончившийся 31 декабря 2015 г. Year ended 31/12/2015
МСФО (IAS) 1.91(a)	Прочий совокупный доход за вычетом налога на прибыль <i>Other comprehensive income, net of income tax</i>			
МСФО (IAS) 1.82A(a)	Статьи, не подлежащие последующей реклассификации в прибыли или убытки <i>Items that will not be reclassified subsequently to profit or loss</i>			
МСФО (IAS) 1.82A(a)	Переоценка основных средств <i>Gain on revaluation of property</i>		-	-
МСФО (IAS) 1.91(b)	Налог на прибыль по статьям, не подлежащим последующей реклассификации в прибыли или убытки <i>Income tax relating to items that will not be reclassified subsequently to profit or loss</i>		-	-
МСФО (IAS) 1.81A(b)	Прочий совокупный доход за год за вычетом налога <i>Other comprehensive income for the year, net of income tax</i>		-	-
МСФО (IAS) 1.81A(c)	Итого совокупный доход за год: <i>Total comprehensive income for the year:</i>		-	-
	Итого совокупный доход относящийся, к: <i>Attributable to:</i>			-
МСФО (IAS) 1.81B(b)(ii)	Акционерам материнской Компании <i>Owners of the Company</i>		-	-
МСФО (IAS) 1.81B(b)(i)	Неконтролирующим долям <i>Non-controlling interests</i>		-	-
	Прибыль за год <i>Income for year</i>		-	-
	Итого: <i>Total:</i>		-	-

Генеральный директор
(General Director)


Д. Т. Джалилов



Главный бухгалтер
(Chief Accountant)


К.С. Нишонов

Источник
Source

АО «Ферганское ПТЭС»
JSC "Fargona ETES"

МСФО (IAS)
1.10 (с), (еа),
51 (b), (с)
МСФО (IAS)
1.106

Отчет об изменениях в капитале за 31 декабря 2016 года
Statement of changes in equity for the year 31 December 2016

МСФО (IAS) 1.51 (d), (e)	Уставный капитал <i>Share Capital</i>	Резервный капитал <i>General reserve</i>	Нераспределенная прибыль/убыток <i>Retained earnings</i>	Итого <i>Total</i>
На 1 января 2016 года (до корректировок) по НСБУ <i>Balance at 1 January 2016 (as previously reported)</i>	8 287 930	38 764 408	103 642 043	150 694 381
Нераспределенная прибыль текущего года <i>Retained profit of the current year</i>			(49 317 182)	(49 317 182)
Безвозмездно полученное имущество		11 154 364		11 154 364
Дивиденды уплаченные <i>Accrued dividends</i>			(2 072 000)	(2 072 000)
Прочие источники формирования собственного капитала <i>Other sources of equity</i>	33 151 720		(33 134 957)	16 763
Корректировки <i>Adjustments</i>		(49 918 772)	25 712 028	(24 206 744)
На 31 декабря 2016 года <i>Balance at 31 December 2016</i>	41 439 650	-	44 829 932	86 269 582

Генеральный директор
(General Director)



Д. Т. Джалилов



Главный бухгалтер
(Chief Accountant)



К.С. Нишонов

Источник
Source

АО «Ферганское ПТЭС»
JSC «Fargona ETES»

МСФО (IAS) 1.10
(d), (ea), 51 (b), (c),
(d), (e)

Отчет о движении денежных средств
Statement of cash flows

МСФО (IAS) 1.113	В тысячах сум Thousand sum	Прим. Notes	За год, закончившийся 31.12.2016 The year ended 31/12/2016	За год, закончившийся 31.12.2015 The year ended 31/12/2015
МСФО (IAS) 7.10	Движение денежных средств от операционной деятельности <i>Cash flows from operating activities</i>			
МСФО (IAS) 7.18(a)	Средства, полученные от клиентов <i>Receipts from customers</i>		455 234 805	390 743 042
	Денежные выплаты поставщикам за материалы, товары, работы и услуги <i>Cash payments to suppliers for materials, goods, works and services</i>		(373 854 628)	(316 871 583)
	Денежные платежи персоналу и от их имени <i>Cash payments to staff and on their behalf</i>		(34 167 502)	(33 059 397)
	Другие денежные поступления и выплаты от операционной деятельности <i>Other cash receipts and payments from operating activities</i>		6 731 293	13 668 959
	Денежные средства, полученные от операционной деятельности <i>Cash generated from operations</i>		53 943 968	54 481 021
МСФО (IAS) 7.31	Проценты уплаченные <i>Interest paid</i>			-
МСФО (IAS) 7.35	Налог на прибыль уплаченный <i>Income taxes paid</i>		(2 232 405)	(53 028 983)
МСФО (IAS) 7.35	Уплаченные прочие налоги <i>Other taxes paid</i>		(49 141 333)	-
	Чистые денежные средства, полученные от операционной деятельности <i>Net cash generated by operating activities</i>		2 570 230	1 452 038
МСФО (IAS) 7.10	Движение денежных средств от инвестиционной деятельности <i>Cash flows from investing activities</i>			
	Выплаты по приобретению ОС <i>Payments for property, plant and equipment</i>		(1 592 231)	-
	Поступления от выбытия ОС <i>Proceeds from disposal of property, plant and equipment</i>		-	-
	Чистые денежные средства, (использованные в) / полученные от инвестиционной деятельности		977 999	-

Источник

Source

АО «Ферганское ПТЭС»


JSC "Fargona ETES"

Отчет о движении денежных средств (продолжение)

Statement of cash flows (continued)


МСФО (IAS) 1.113	В тысячах сум Thousand sum	Прим. Notes	За год, закончившийся 31.12.2016 The year ended 31/12/2016	За год, закончившийся 31.12.2015 The year ended 31/12/2015
МСФО (IAS) 7.10	Движение денежных средств от финансовой деятельности <i>Cash flows from financing activities</i>			
	Поступления от займов <i>Proceeds from borrowings</i>		-	-
	Погашение займов <i>Repayment of borrowings</i>		(656 285)	(2 351 149)
МСФО (IAS) 7.31	Полученные дивиденды <i>Dividends received</i>		-	-
МСФО (IAS) 7.31	Дивиденды, выплаченные акционерам Компании <i>Dividends paid to owners of the Company</i>		-	-
МСФО (IAS) 7.31	Выплаченные проценты <i>Interest paid</i>		-	-
МСФО (IAS) 7.31	Денежные поступления и платежи по финансовой аренде <i>Monetary receipts and payments under finance leases</i>		-	-
МСФО (IAS) 7.31	Другие денежные поступления и выплаты от финансовой деятельности <i>Other cash receipts and payments from financing activities</i>		-	-
	Чистые денежные средства, использованные в финансовой деятельности <i>Net cash used in financing activities</i>		321 714	(2 351 149)
	Чистое увеличение денежных средств и их эквивалентов <i>Net increase in cash and cash equivalents</i>		321 714	(899 111)
	Денежные средства и их эквиваленты на начало года <i>Cash and cash equivalents at the beginning of the year</i>		150 826	1 049 937
	Денежные средства и их эквиваленты на конец года <i>Cash and cash equivalents at the end of the year</i>		472 540	150 826

Генеральный директор
(General Director)


Д. Т. Джалилов



Главный бухгалтер
(Chief Accountant)


К.С. Нишонов

Примечания на страницах 10-45 являются неотъемлемой частью настоящей финансовой отчетности
The notes on pages 10-45 are an integral part of these financial statements