


**Аудиторская организация
«GLOBAL AUDIT»**


в форме общества с ограниченной ответственностью



**Аудиторское заключение с выражением
положительного мнения**

**По проверке финансовой отчетности в
соответствии с Международными
стандартами финансовой отчетности за
2018 год**

АО «QORAKO'L RAHTA TOZALASH»



**Аудиторское заключение с выражением положительного мнения
по проверке финансовой отчетности АО «QORAKO'L PAXTA TOZALASH»**

Сведения об адресате:


Юридический адрес общества	Узбекистан, р-н Коракул, Коракул р-н, Навбахор-1
ОКЭД	17 111
ИНН	200 881 008
Расчетный счет	20 210 000 000 413 374 001 в Агро банк Бухоро ф-л (МФО 00089)
Телефон	

Реквизиты аудиторской организации

Адрес аудиторской организации:	100052 г. Ташкент, ул. Аккурган, 23Б.
Телефон:	(998 71) 235 56 56, (998 95) 195 29 34
Электронный адрес	global-audit@mail.ru
Сведения о государственной регистрации:	Зарегистрировано Протокольным решением Министерства юстиции 06.11.2007 года. Свидетельство о регистрации № 355
Аудиторская лицензия:	Лицензия Министерства финансов № 00745 от 01.04.2019 г. на осуществление аудиторской деятельности по проведению аудиторских проверок всех хозяйствующих субъектов.
Страхование деятельности:	Полис страхования профессиональной ответственности Аудиторской организаций № АА 093325 от 19.11.2018г.
Банковские реквизиты:	р/счет: № 202 08000 102 725 856 001 в Мирзо- Улугбекском филиале «Давр Банк», МФО 01072, ИНН 202 268 854, ОКЭД 69202

Мной, аудитором и руководителем Каспаровой Л. В. (сертификат аудитора № 04419 от 19.09.2012 г.), аудиторской организации «GLOBAL-AUDIT» на основании договора № 97 от 13.05.2019г., проведена аудиторская проверка достоверности финансовой отчетности в соответствии с Международными стандартами финансовой отчетности АО «QORAKO'L PAXTA TOZALASH» за 2018 год состоящей из:

- Отчет о финансовом положении,
- Отчет о совокупном доходе,
- Отчет о движении денежных потоках,
- Отчет об изменениях в капитале,
- Пояснительной записки,



**Аудиторское заключение с выражением положительного мнения
по проверке финансовой отчетности АО «QORAKO'L PAXTA TOZALASH»**

Ответственность руководства хозяйствующего субъекта

Руководство АО «QORAKO'L PAXTA TOZALASH» несет ответственность за составление и достоверность указанной финансовой отчетности в соответствии с Международными стандартами финансовой отчетности и за систему внутреннего контроля.

Ответственность аудиторской организации

Ответственность аудиторской организации заключается в выражении мнения по данной финансовой отчетности на основании проведенной аудиторской проверки в соответствии с Международными стандартами аудита (МСА).

Мы провели аудиторскую проверку прилагаемой финансовой отчетности АО «QORAKO'L PAXTA TOZALASH». Аудиторская проверка заключается в оценке достоверности и соответствия во всех существенных аспектах финансовой отчетности и иной финансовой информации.

Мы проводили аудиторскую проверку в соответствии с Международными стандартами аудита (МСА). Данные стандарты требуют планирования и проведения аудиторской проверки таким образом, чтобы получить достаточную уверенность в том, что финансовая отчетность не содержит существенных искажений.

Аудиторская проверка включала проведение аудиторских процедур, направленных на получение аудиторских доказательств. Выбор аудиторских процедур является предметом нашего суждения.

Мы полагаем, что полученные в ходе аудиторской проверки аудиторские доказательства дают достаточные основания для выражения мнения о достоверности финансовой отчетности.

Положительное мнение

По нашему мнению, финансовая отчетность хозяйствующего субъекта АО «QORAKO'L PAXTA TOZALASH» по состоянию на 31 декабря 2018 года достоверно отражает во всех существенных аспектах финансовое положение, результаты его финансово-хозяйственной деятельности, в соответствии с Международными стандартами финансовой отчетности (МСФО).

**Руководитель
аудиторской организации**

Каспарова Л.В.

(фамилия, подпись)

Аудитор

Каспарова Л.В.

(фамилия, подпись)

22 мая 2019 г.

М.П.



Оглавление

ОТЧЕТ О ФИНАНСОВОМ ПОЛОЖЕНИИ

ОТЧЕТ О ПРИБЫЛЯХ И УБЫТКАХ

ОТЧЕТ О ДВИЖЕНИИ ДЕНЕЖНЫХ СРЕДСТВ

ОТЧЕТ ОБ ИЗМЕНЕНИЯХ В СОБСТВЕННОМ КАПИТАЛЕ

Примечание к финансовой отчетности за 2018г

1.	Сведения о Предприятии	9
2.	Основание для подготовки финансовой отчетности	11
3.	Основные аспекты учетной политики	12
4.	Существенные учетные суждения ооценочнызначения и	20
5.	Новые и пересмотренные Стандарты Интерпретации	21
6.	Основные средства и НМА	24
7.	Прочие долгосрочные активы	24
8.	Товарно – материальные запасы	24
9.	Предоплаченные расходы	25
10.	Торговая и прочая дебиторская задолженность	25
11.	Денежные средства и их эквиваленты	25
12.	Краткосрочные инвестиции	26
13.	Собственный капитал	27
14.	Кредиты и займы	28
15.	Торговая и прочая кредиторская задолженность	29
16.	Непредвиденные обязательства	29
17.	Чистая выручка	29
18.	Себестоимость продаж	30
19.	Прочие доходы	30
20.	Финансовые доходы	30
21.	Расходы по реализации	30
22.	Административные расходы	31
23.	Прочие расходы	31
24.	Финансовые расходы	32
25.	Расходы по налогам	32
26.	Управление финансовыми рисками	34
27.	Рыночная стоимость финансовых инструментов	35

ОТЧЕТ О ФИНАНСОВОМ ПОЛОЖЕНИИ ПО СОСТОЯНИЮ НА 31.12.2018г.

	Прим.	На 31 декабря 2018	На 31 декабря 2017	На 31 декабря 2016
АКТИВЫ				
Внеоборотные активы				
Основные средства	6	5 218 936	4 394 747	3 648 954
Нематериальные активы	6	0	0	0
Ценные бумаги	7	1 469 984	1 457 346	1 457 346
Инвестиции в совместные и ассоциированные предприятия	7	1 444 199	1 494 799	1 428 834
Инвестиционная недвижимость	7	0	50 967	0
Долгосрочная задолженность	7	0	0	0
ИТОГО		8 133 119	7 397 859	6 535 134
Оборотные активы				
Запасы	8	95 578 797	27 065 941	14 678 341
Авансы выданные	10	1 900 238	19 229	256 860
НДС и прочие налоги к возмещению		0	0	0
Дебиторская задолженность	10	794 315	12 009 485	14 921 498
Прочие оборотные финансовые активы	12	0	0	0
Денежные средства и их эквиваленты	11	110	3 481	149 888
ИТОГО		98 273 470	39 098 136	30 006 587
ИТОГО АКТИВЫ		106 406 579	46 495 995	36 541 721
КАПИТАЛ И ОБЯЗАТЕЛЬСТВА				
Уставный капитал	13	10 312 200	606 600	606 600
Дополнительный капитал	13	2 061 569	1 711 072	1 549 652
Эмиссионный доход	13	0	0	0
Собственные выкупленные акции	13	0	0	0
Накопленная прибыль	13	2 659 060	12 035 887	10 446 026
Курсовая разница		17 682 938	17 682 938	17 465 662
ИТОГО КАПИТАЛ		32 715 767	32 036 497	30 067 940
Долгосрочные обязательства				
Процентные кредиты и займы	14	0	0	0
Обязательства по финансовой аренде	15	0	0	0
Прочие долгосрочные финансовые обязательства	15	0	191 457	623 867
ИТОГО		0	191 457	623 867
Краткосрочные обязательства				
Кредиторская задолженность	15	72 378 339	13 905 440	3 893 032
Процентные кредиты и займы	15	1 212 112	362 601	1 000 000
Краткосрочная часть долгосрочных процентных кредитов и займов		0	0	0
Задолженность по налогу на прибыль	25	100 361	0	956 882
Краткосрочная часть обязательств по финансовой аренде		0	0	0

Прочие краткосрочные финансовые обязательства	0	0	0
Отложенная выручка	0	0	0
ИТОГО ОБЯЗАТЕЛЬСТВ	73 690 812	14 459 498	6 473 781
ИТОГО КАПИТАЛ И ОБЯЗАТЕЛЬСТВА	106 406 579	46 495 995	36 541 721

Подписано от имени Руководства АО «QORAKO'LPAXTATOZALASH»



Директор

Главный бухгалтер

[Handwritten signature]
[Handwritten signature]

У.О.МУРОДОВ

У.М.ХОЛИКОВ

Отчет о прибылях и убытках за год по 31 декабря 2018 года

	Прим.	2018 г.	2017г.
Выручка	17	45 490 520	55 939 560
Себестоимость реализации	18	(38 340 048)	(47 150 013)
Валовая прибыль		7 150 472	8 789 556
Коммерческие, общехозяйственные и административные расходы	21-23	(6 534 936)	(6 418 726)
Расходы на открытие новых подразделений		0	0
Увеличение резерва под обесценение авансов выплаченных, налогов к возмещению и дебиторской задолженности		0	0
Прочие прибыли	19	440 265	370 472
Прочие убытки		0	0
Прибыль от операционной деятельности до обесценения		1 055 801	2 741 302
Убытки от обесценения операционных активов		0	0
Прибыль от операционной деятельности после обесценения		1 055 801	2 741 302
Финансовые доходы	20	0	0
Финансовые расходы	24	(365 288)	(152 414)
Чистые отрицательные курсовые разницы		0	0
Убытки от обесценения гудвила		0	0
Прибыль до налогообложения		690 513	2 588 888
Налог на прибыль	25	(190 156)	(461 486)
Чистая прибыль за год		500 357	2 127 402

Подписано от имени Руководства АО «QORAKO'LPAXTATOZALASH»



Handwritten signatures in blue ink.

У.О.МУРОДОВ

У.М.ХОЛИКОВ

Отчет о движении денежных средств за год по 31 декабря 2018 года

	Прим	2017 г.	2018г.
ОПЕРАЦИОННАЯ ДЕЯТЕЛЬНОСТЬ			
Прибыль до налогообложения		2 127 402	500 357
Корректировки для приведения чистой прибыли до налогообложения к чистому поступлению денежных средств по операционной деятельности:			
Износ и амортизация		502 761	583 789
Отрицательные курсовые разницы		0	0
Финансовые доходы	20	0	0
Финансовые расходы	24	0	0
Резерв под обесценение авансов выданных, налогов к возмещению и дебиторской задолженности		0	0
Резерв под обесценение запасов		0	0
Убыток от выбытия внеоборотных активов		0	0
Обесценение активов		0	0
Изменения операционных активов и обязательств:			
Увеличение запасов		(7 291 077)	(68 439 218)
Уменьшение/(увеличение) авансов, налогов к возмещению, дебиторской задолженности и прочих внеоборотных активов		3 121 875	9 241 284
Увеличение кредиторской задолженности		3 856 076	58 573 265
Чистый приток (отток) денежных средств по операционной деятельности		2 317 037	459 635
556 700			
Проценты уплаченные		(104 733)	(126 371)
Проценты полученные	20	0	0
Налог на прибыль уплаченный	25	(642 374)	(90 786)
Чистые денежные потоки от операционной деятельности		1 674 663	676 792
ИНВЕСТИЦИОННАЯ ДЕЯТЕЛЬНОСТЬ			
Приобретение основных средств		(1 038 640)	0
Приобретение инвестиционной недвижимости	6	0	0
Покупка финансовых инструментов		(65 965)	0
Приобретение нематериальных активов		0	0
Поступления от выбытия основных средств		118 295	0
Предоставление займов третьим сторонам		0	0
Поступления от погашения займов, выданных третьим сторонам		0	0
Чистое расходование денежных средств от инвестиционной деятельности		(986 310)	0
ФИНАНСОВАЯ ДЕЯТЕЛЬНОСТЬ			
Поступления по банковским кредитам*		362 601	1 521 600
Погашение банковских кредитов*		(1 000 000)	(672 082)
Погашение арендных обязательств		0	
Дивиденды, выплаченные акционерам	13	(197 361)	(169 355)

Чистое расходование / поступление денежных средств от финансовой деятельности	(834 760)	680 163
Влияние изменений обменных курсов на денежные средства и их эквиваленты	0	0
Чистое уменьшение/увеличение денежных средств и их эквивалентов	(146 407)	(3 371)
Денежные средства и их эквиваленты на начало года	149 888	3 481
Денежные средства и их эквиваленты на конец года	3 481	110

Подписано от имени Руководства АО «QORAKO'LPAXTATOZALASH»

Директор

У.О.МУРОДОВ

Главный бухгалтер

У.М.ХОЛИКОВ



ОТЧЕТ ОБ ИЗМЕНЕНИЯХ В СОБСТВЕННОМ КАПИТАЛЕ за 2018г.

	Уставной фонд	Добавленный капитал	Курсовая разница	Нераспределенная прибыль	Итого
На начало 2018г.	606 600	1 711 672	17 682 938	12 035 887	32 036 497
Увеличение-всего	9 705 600	349 897		500 356	10 555 853
-отчисление от прибыли	9 705 600	112 921			9 818 521
-корректировка по переоценке		236 976			236 976
Выбытие ОС					
Безвозмездные поступления					
Чистая прибыль за 2018г.				500 356	500 356
Уменьшение-всего				9 877 178	9 877 178
-на увеличение Уставного капитала				9 705 600	9 705 600
-на выплату дивидендов				58 657	58 657
-на увеличение резервного капитала				112 921	112 921
На конец 2018г.	10 312 200	2 061 569	17 682 938	2 659 065	32 715 772

Подписано от имени Руководства АО «QORAKO'LPAXTATOZALASH»

Директор

У.О.МУРОДОВ

Главный бухгалтер

У.М.ХОЛИКОВ

