

Лицензия АФ № 00716 13.08.2009 йил Молия вазирлиги
Ўзбекистон Республикаси, Фаргона вилояти Кукон шаҳар, Уста Бозор кучаси 49-уй. ОАТБ «Кишлоқ қурилиш банк»
х/р 20208000104787194001 МФО: 00630, ИНН 207 001 898. Тел: +99891 150 06 40 e-mail: audit-app@mail.ru

АУДИТОРСКОЕ ЗАКЛЮЧЕНИЕ НЕЗАВИСИМОГО АУДИТОРА

Собственнику АО «Кукон ёг-мой»

Аудиторская организация в форме ООО «AUDIT PROFESSIONAL PRAKTIK» (Лицензия Министерства финансов РУз от 13.08.2009г АФ № 00716) провела аудиторскую проверку прилагаемой финансовой отчетности АО «Кукон ёг-мой» (далее по тексту- Компания»), включающей отчет о финансовом положении по состоянию на 31 декабря 2015 года и отчет о совокупном доходе, о движении денежных средств и об изменениях в собственном капитале (в дальнейшем - «финансовая отчетность») за год, закончившийся на указанную дату, а также раскрытие основных принципов учетной политики и примечаний к финансовой отчетности.

Ответственность за достоверность финансовой отчетности

Ответственность за подготовку и достоверность данной финансовой отчетности, в соответствии с Международными Стандартами Финансовой Отчетности, несет руководство компании. Данная ответственность включает разработку, внедрение и поддержание системы внутреннего контроля для обеспечения подготовки достоверной финансовой отчетности, не содержащей существенных искажений, являющихся следствием мошенничества или ошибок, выбор и применение надлежащей учетной политики, применение обоснованных бухгалтерских решений при существующих обстоятельствах.

Ответственность аудитора

Нашей ответственностью является выражение мнения о достоверности, данной финансовой отчетности на основании нашей проверки. Мы провели аудит в соответствии с Международными Стандартами Аудита. Эти стандарты требуют соответствия этическим нормам, а также планирования и проведения аудиторской проверки для получения достаточной уверенности в том, что финансовая отчетность не содержит существенных искажений.

Аудит предусматривает проведение процедур, целью которых является получение аудиторских доказательств в отношении числовых данных и информации, содержащихся в финансовой отчетности. Выбор процедур основывается на профессиональном суждении аудитора, включая оценку рисков существенного искажения финансовой отчетности вследствие недобросовестных действий или ошибок. В процессе оценки вышеупомянутых рисков аудитор рассматривает систему внутреннего контроля, связанную с составлением и достоверным представлением финансовой отчетности компании с тем, чтобы разработать аудиторские процедуры, необходимые в данных обстоятельствах, но не с целью выражения мнения об эффективности системы внутреннего контроля компании.

Мы считаем, что выполненная нами аудиторская проверка дает достаточные основания для выражения мнения о данной отчетности.

Мнение

По нашему мнению, прилагаемая финансовая отчетность во всех существенных аспектах дает достоверный и справедливый взгляд АО «Кукон ёг-мой» по состоянию на 31 декабря 2015 года, а также финансовые результаты его деятельности и движение денежных средств за год, закончившийся на указанную дату, в соответствии с Международных Стандартов Финансовой Отчетности.

Директор ООО «AUDIT PROFESSIONAL PRAKTIK»



« 07 » июнь 2016 года
Каканд, Узбекистан

Суяркулов Н

Квалификационный сертификат
аудитора № 04398 от 22.08.2012 г.

Источник
Source

АО "Кукон ёг-мой"
JSC "Kokand yog'-moy"

МСФО (IAS) 1.10
(d), (ea), 51 (b), (c),
(d), (e)

Консолидированный отчет о движении денежных средств
Consolidated statement of cash flows

МСФО (IAS) 1.113

В тысячах сум
Thousand sum

Прим.
Notes

За год,
закончившийся
31.12.2015
The year ended
31/12/2015

За год,
закончившийся
31.12.2014
The year ended
31/12/2014

МСФО (IAS) 7.10 Движение денежных средств от операционной
деятельности
Cash flows from operating activities

МСФО (IAS) 7.18(a) Средства, полученные от клиентов
Receipts from customers

61 839 714

58 450 410

Денежные выплаты поставщикам за материалы,
товары, работы и услуги Cash payments to suppliers for
materials, goods, works and services

(32 315 584)

(37 274 115)

Денежные платежи персоналу и от их имени Cash
payments to staff and on their behalf

(6 094 078)

(1 405 928)

Другие денежные поступления и выплаты от
операционной деятельности Other cash receipts and
payments from operating activities

(352 855)

(934 886)

**Денежные средства, полученные от операционной
деятельности**
Cash generated from operations

23 077 197

18 835 481

МСФО (IAS) 7.31 Проценты уплаченные
Interest paid

(873 413)

(998 347)

МСФО (IAS) 7.35 Налог на прибыль уплаченный
Income taxes paid

(22 930 391)

(16 652 441)

**Чистые денежные средства, полученные от
операционной деятельности**
Net cash generated by operating activities

(23 803 804)

(17 650 788)

МСФО (IAS) 7.10 Движение денежных средств от инвестиционной
деятельности
Cash flows from investing activities

Выплаты по приобретению ОС
Payments for property, plant and equipment

(346 733)

Поступления от выбытия ОС
Proceeds from disposal of property, plant and equipment

322 625


**Чистые денежные средства, (использованные в) /
полученные от инвестиционной деятельности**
Net cash (used in)/generated by investing activities

(24 108)

-

МСФО (IAS) 7.10	Движение денежных средств от финансовой деятельности <i>Cash flows from financing activities</i>		
	Поступления от займов <i>Proceeds from borrowings</i>	5 735 362	6 254 942
	Погашение займов <i>Repayment of borrowings</i>	(5 035 360)	(5 754 942)
МСФО (IAS) 7.31	Дивиденды, выплаченные акционерам Компании <i>Dividends paid to owners of the Company</i>	(804 081)	(750 078)
	Чистые денежные средства, использованные в финансовой деятельности <i>Net cash used in financing activities</i>	(104 079)	(250 078)
	Денежные средства и их эквиваленты на начало года <i>Cash and cash equivalents at the beginning of the year</i>	1 323 122	388 507
	Денежные средства и их эквиваленты на конец года <i>Cash and cash equivalents at the end of the year</i>	468 328	1 323 122

Председатель Правления
(Chairman of the board)


М.А.Талипов

Главный бухгалтер
(Chief Accountant)


Д.Т.Бабаджанов

Примечания на страницах 12-27 являются неотъемлемой частью настоящей консолидированной финансовой отчетности
The notes on pages 12-27 are an integral part of these consolidated financial statements

Источник
Source **АО «Кукон ёг-мой»**
JSC "Kokand yog-moy"

МСФО (IAS) 1.10 (b),
 (ea), (f), 51 (b), (c), (d),
 (e)

**Консолидированный отчет о прибылях и убытках, и прочем
 совокупном доходе**
Consolidated statement of profit or loss and other comprehensive income

МСФО (IAS) 1.113	Тыс. сум <i>Thousand sum</i>	Прим. <i>Notes</i>	За год, закончившийся 31 декабря 2015 г. <i>Year ended 31/12/2015</i>	За год, закончившийся 31 декабря 2014 г. <i>Year ended 31/12/2014</i>
Продолжающаяся деятельность <i>Continuing operations</i>				
МСФО (IAS) 1.82(a)	Выручка <i>Revenue</i>	4.8	42 879 670	39 652 267
МСФО (IAS) 1.99	Себестоимость <i>Cost of sales</i>		(36 502 937)	(31 360 400)
МСФО (IAS) 1.85	Валовая прибыль: <i>Gross profit:</i>		6 376 733	8 291 868
МСФО (IAS) 1.85	Прочие прибыли и убытки <i>Other gains and losses</i>		990 752	94 273
МСФО (IAS) 1.99	Коммерческие расходы <i>Commercial expenses</i>		(867 438)	(614 879)
МСФО (IAS) 1.99	Административные расходы <i>Administration expenses</i>		(511 611)	(489 503)
МСФО (IAS) 1.99	Прочие расходы <i>Other expenses</i>		(4 647 058)	(4 087 199)
	Прибыль от продолжающейся деятельности: <i>Profit for the year from continuing operations:</i>		1 341 378	3 194 560
МСФО (IAS) 1.82(b)	Финансовые расходы <i>Finance costs</i>		(424 245)	79 015
МСФО (IAS) 1.85	Прибыль/убыток до налогообложения: <i>Profit before tax:</i>		917 133	3 273 575
МСФО (IAS) 1.82(d)	Расход по налогу на прибыль <i>Income tax expense</i>	4.15	(238 656)	(582 385)
МСФО (IAS) 1.85	Прибыль за год от продолжающейся деятельности: <i>Profit for the year from continuing operations:</i>		678 477	2 691 190
МСФО (IAS) 1.81A(a)	Прибыль за год: <i>Profit for the year:</i>		678 477	2 691 190

Источник
Source

АО "Кукон ёг-мой"
JSC "Kokand yog-moy"

МСФО (IAS) 1.10 (b),
(ca), (f), 51 (b), (c), (d), (e)

Консолидированный отчет о прибылях и убытках, и прочем совокупном доходе (продолжение)

Consolidated statement of profit or loss and other comprehensive income (continued)

МСФО (IAS) 1.113	Тыс.сум Thousand sum	Прим. Notes	За год, закончившийся	За год, закончившийся
			31 декабря 2015 г. Year ended 31/12/2015	31 декабря 2014 г. Year ended 31/12/2014
МСФО (IAS) 1.91(a)	Прочий совокупный доход за вычетом налога на прибыль <i>Other comprehensive income, net of income tax</i>			
МСФО (IAS) 1.82A(a)	Статьи, не подлежащие последующей реклассификации в прибыли или убытки <i>Items that will not be reclassified subsequently to profit or loss</i>			
МСФО (IAS) 1.82A(a)	Переоценка основных средств <i>Gain on revaluation of property</i>		15 507 767	17 808 855
МСФО (IAS) 1.91(b)	Налог на прибыль по статьям, не подлежащим последующей реклассификации в прибыли или убытки <i>Income tax relating to items that will not be reclassified subsequently to profit or loss</i>		(1 163 082,52)	(1 424 708,40)
МСФО (IAS) 1.81A(b)	Прочий совокупный доход за год за вычетом налога <i>Other comprehensive income for the year, net of income tax</i>		14 344 684,48	16 384 146,60
МСФО (IAS) 1.81A(c)	Итого совокупный доход за год: <i>Total comprehensive income for the year:</i>		15 023 161,48	19 075 336,60
	Итого совокупный доход относящийся, к: <i>Attributable to:</i>		678 477	2 691 190
МСФО (IAS) 1.81B(b)(ii)	Акционерам материнской Компании <i>Owners of the Company</i>		-	1 022 652
МСФО (IAS) 1.81B(b)(i)	Неконтролирующим долям <i>Non-controlling interests</i>		678 477	1 668 538
	Прибыль за 2013 год <i>Income for 2013</i>			10 836
	Итого: <i>Total:</i>		678 477	2 702 026

Председатель Правления
(Chairman of the board)


М.А.Талипов

Главный бухгалтер
(Chief Accountant)


Д.Т.Бабаджанов


Примечания на страницах 12-27 являются неотъемлемой частью настоящей консолидированной финансовой отчетности
The notes on pages 12-27 are an integral part of these consolidated financial statements

МСФО (IAS) 1.10
(a), (ea), (f), 51 (b),
(c), (d), (e)


Консолидированный отчет о финансовом положении
Consolidated statement of financial position

МСФО (IAS) 1.113	Тыс. сум Thousand sum	Прим. Note	На 31.12.2015 г. 31/12/2015	На 31.12.2014 г. 31/12/2014	На 31.12.2013 г. 31/12/2013
	Активы <i>Assets</i>				
МСФО (IAS) 1.60	Долгосрочные активы <i>Non-current assets</i>				
МСФО (IAS) 1.54(a)	Основные средства <i>Property, plant and equipment</i>	5	24 124 842	25 778 295	25 795 360
МСФО (IAS) 1.54(c)	Нематериальные активы <i>Intangible assets</i>	6	2 075	2 369	2 683
МСФО (IAS) 1.54(f)	Биологические активы <i>Biological assets</i>	4.6	1 426 531	945 335	620 435
МСФО (IAS) 1.54(e)	Инвестиции в прочие предприятия <i>Investments to the other enterprises</i>	7	343 043	378 402	408 628
МСФО (IAS) 1.54(o)	Отложенные налоговые активы <i>Deferred tax assets</i>		952 312	1 015 215	1 017 954
МСФО (IAS) 1.55	Прочие активы <i>Other assets</i>		465 017	255 713	1 659 627
	Итого долгосрочных активов: <i>Total non-current assets:</i>		27 313 820	28 375 329	29 504 687
МСФО (IAS) 1.60	Краткосрочные активы <i>Current assets</i>				
МСФО (IAS) 1.54(g)	Запасы <i>Inventories</i>	4.13	2 607 913	2 546 219	2 727 495
МСФО (IAS) 1.54(h)	Дебиторская задолженность <i>Receivables</i>	4.21	1 238 441	3 300 518	2 181 154
МСФО (IAS) 1.54(i)	Денежные средства в банках <i>Bank balances</i>	4.22	7 343 641	1 323 123	388 507
	Итого краткосрочных активов: <i>Total current assets:</i>		11 189 995	7 169 860	5 297 156
	Итого активы: <i>Total assets:</i>		38 503 815	35 545 189	34 801 843

Председатель Правления
(Chairman of the board)


М.А. Галипов

Главный Бухгалтер
(Chief Accountant)


Д.Т. Бабаджанов

Примечания на страницах 12-27 являются неотъемлемой частью настоящей консолидированной финансовой отчетности
The notes on pages 12-27 are an integral part of these consolidated financial statements

Источник
 Source

АО «Кукон ёг-мой»
 JSC "Kokand yog-moy"

Консолидированный отчет о финансовом положении (продолжение)
 Consolidated statement of financial position (continued)

	Тыс. сум Thousand sum	Прим. Note	На 31.12.2015 г. 31/12/2015	На 31.12.2014 г. 31/12/2014	На 31.12.2013 г. 31/12/2013
Собственный капитал и обязательства <i>Equity and liabilities</i>					
Капитал и резервы <i>Capital and reserves</i>					
МСФО (IAS) 1.54	Уставной капитал <i>Share capital</i>		5 528 185	2 935 328	2 255 077
МСФО (IAS) 1.55	Эмиссионный доход <i>Share premium</i>	4.24	4 597 992	-	-
МСФО (IAS) 1.55	Резерв по переоценки ОС <i>Properties revaluation reserve</i>		15 507 767	17 808 855	20 360 667
МСФО (IAS) 1.55	Нераспределенная прибыль <i>Retained earnings</i>		679 413	2 702 026	2 703 069
Итого собственный капитал: <i>Total equity:</i>			26 313 357	23 446 209	25 318 813
Долгосрочные обязательства <i>Non-current liabilities</i>					
МСФО (IAS) 1.55	Кредиты и займы <i>Credits and borrowings</i>	4.18	1 623 931	1 503 607	1 441 665
МСФО (IAS) 1.54(o)	Отложенные налоговые обязательства <i>Deferred tax liabilities</i>	4.15	952 312	1 015 215	1 017 954
Итого долгосрочных обязательств: <i>Total non-current liabilities:</i>			2 576 243	2 518 822	2 459 619
Краткосрочные обязательства <i>Current liabilities</i>					
МСФО (IAS) 1.55	Резерв по вознаграждениям работникам <i>Equity settled employee benefits reserve</i>		221 195	201 349	166 311
МСФО (IAS) 1.54(k)	Кредиторская задолженность <i>Payables</i>		4 333 169	4 295 075	2 004 485
МСФО (IAS) 1.54(k)	Торговая кредиторская и прочая задолженность <i>Trade and other payables</i>		4 821 195	4 501 349	4 470 030
МСФО (IAS) 1.54(n)	Текущие налоговые обязательства <i>Current tax liabilities</i>		238 656	582 385	382 585
Итого краткосрочных обязательств: <i>Total current liabilities:</i>			9 614 215	9 580 158	7 023 411
Итого капитал и обязательства: <i>Total equity and liabilities:</i>			38 503 815	35 545 189	34 801 843

Председатель Правления
 (Chairman of the board)

М.А. Галипов

Главный Бухгалтер
 (Chief Accountant)

Д.Т. Бабаджанов

Примечания на страницах 12-27 являются неотъемлемой частью настоящей консолидированной финансовой отчетности
 The notes on pages 12-27 are an integral part of these consolidated financial statements

Консолидированная финансовая отчетность
31 декабря 2015 г.**Источник**

Source

МСФО (IAS) 1.10
(с), (са), 51 (b), (с)
МСФО (IAS) 1.106МСФО (IAS) 1.51
(d), (е)**АО «Кукон ёг-мой»**
JSC "Kokand yog-moy"**Консолидированный отчет об изменениях в капитале за 31 декабря 2014 года**
Consolidated statement of changes in equity for the year ended 31 December 2014

	Уставный капитал Share Capital	Эмиссионный доход Share premium	Резервный капитал General reserve	Нераспределенная прибыль Retained earnings	Итого Total
На 1 января 2014 года (до корректировок) <i>Balance at 1 January 2014 (as previously reported)</i>	2 255 077	40 718	1 681 286	1 614 989	5 592 070
Переоценка долгосрочных активов <i>Revaluation of non-current assets</i>			468 025		468 025
Отчисления в резервный капитал <i>Addition to surplus</i>			80 749	(80 749)	
Нераспределенная прибыль текущего года <i>Retained profit of the current year</i>				1 794 275	1 794 275
Дивиденды начисленные <i>(Accrued dividends)</i>				(853 990)	(853 990)
Прочие источники формирования собственного капитала <i>(Other sources of equity)</i>	700 250			(680 250)	20 000
Корректировки <i>Adjustments</i>	(20 000)	(40 718)	15 578 795	907 751	16 425 828
На 31 декабря 2014 года <i>Balance at 31 December 2014</i>	2 935 327		17 808 855	2 702 026	23 446 208

Председатель Правления
*(Chairman of the board)*Главный бухгалтер
(Chief Accountant)

М.А. Галипов

Д.Т. Бабаджанов

Примечания на страницах 12-27 являются неотъемлемой частью настоящей консолидированной финансовой отчетности

The notes on pages 12-27 are an integral part of these consolidated financial statements

Источник
Source

МСФО (IAS) 1.10 (с),
 (ea), 51 (b), (с)
 МСФО (IAS) 1.106

МСФО (IAS) 1.51
 (d), (с)

АО «Кукон ёг-мой»
JSC "Kokand yog-moy"

Консолидированный отчет об изменениях в капитале за 31 декабря 2015 года
Consolidated statement of changes in equity for the year ended 31 December 2015

	Уставный капитал <i>Share Capital</i>	Эмиссионный доход <i>Share premium</i>	Резервный капитал <i>General reserve</i>	Нераспределенная прибыль <i>Retained earnings</i>	Итого <i>Total</i>
На 1 января 2015 года (до корректировок) <i>Balance at 1 January 2015 (as previously reported)</i>	2 955 327	40 719	2 230 058	1 805 112	7 031 216
Эмиссия ценных бумаг <i>Emission of securities</i>	1 828 741	(1 828 741)			-
Переоценка долгосрочных активов <i>Revaluation of non-current assets</i>			110 286		110 286
Валютная курсовая разница при формировании уставного капитала <i>Currency exchange differences in the formation of the authorized capital</i>		91 830			91 830
Отчисления в резервный капитал <i>Addition to surplus</i>			92 163	(92 163)	-
Нераспределенная прибыль текущего года <i>Retained profit of the current year</i>				61 971	61 971
Дивиденды начисленные <i>(Accrued dividends)</i>				(947 894)	(947 894)
Прочие источники формирования собственного капитала <i>(Other sources of equity)</i>	1 741 304	6 294 184		(764 118)	7 271 370
Корректировки <i>Adjustments</i>	(997 187)		13 075 260	616 506	12 694 579
На 31 декабря 2015 года <i>Balance at 31 December 2015</i>	5 528 185	4 597 992	15 507 767	679 414	26 313 358

Председатель Правления
(Chairman of the board)

М.А.Талипов

Главный бухгалтер
(Chief Accountant)

Д.Т.Бабаджанов

Примечания на страницах 12-27 являются неотъемлемой частью настоящей консолидированной финансовой отчетности. The notes on pages 12-27 are an integral part of these consolidated financial statements