



Аудиторское заключение о финансовой отчетности

АО «ALLIANCE-LEASING»

за 2015 год



Auditorlik-Tashkiloti
“ODIL AUDIT”



Auditing Company
“ODIL AUDIT”

100070, O‘zbekiston Respublikasi, Toshkent sh., Tafakkur ko‘chasi, 68a, Tel.: (998 71) 256-47-60. Faks: (998 71) 256-47-60

68a, Mirokilov str., Tashkent, 100070, Republic of Uzbekistan, Tel.: (998 71) 256-47-60. Fax: (998 71) 256-47-60

ОТЧЕТ НЕЗАВИСИМОГО АУДИТОРА

Акционерам АО «ALLIANCE-LEASING»

Мы провели аудит прилагаемой финансовой отчетности АО «ALLIANCE-LEASING», состоящей из отчета о финансовом положении по состоянию на 31 декабря 2015 г, отчета о совокупном доходе, отчета об изменениях в собственном капитале и отчета о движении денежных средств за 2015 год, а также примечаний, состоящих из краткого обзора основных положений учетной политики и прочей пояснительной информации.

Ответственность руководства в отношении финансовой отчетности

Руководство АО «ALLIANCE-LEASING» несет ответственность за подготовку и достоверное представление данной финансовой отчетности в соответствии с Международными стандартами финансовой отчетности. Это ответственность включает разработку, внедрение и поддержание внутреннего контроля, связанного с подготовкой и достоверным представлением финансовой отчетности, не содержащей существенных искажений, вызванных мошенничеством или ошибкой; выбор и применение соответствующей учетной политики; бухгалтерских оценок, соответствующих обстоятельствам.

Ответственность аудитора

Наша ответственность заключается в том, чтобы выразить мнение о данной финансовой отчетности на основе проведенного нами аудита. Мы провели аудит в соответствии с международными стандартами аудита. Данные стандарты требуют, чтобы мы соблюдали этические нормы, спланировали и провели аудит, чтобы получить достаточную уверенность в отсутствии существенного искажения прилагаемой финансовой отчетности.

Аудит включает в себя проведение аудиторских процедур, направленных на получение аудиторских доказательств в отношении сумм и информации, представленных финансовой отчетности. Выбор аудиторских процедур основывается на суждении аудитора, включая оценку риска существенного искажения финансовой отчетности, вследствие мошенничества или ошибки.

В процессе оценки данного риска аудитор рассматривает аспекты внутреннего контроля в отношении подготовки и достоверного представления АО «ALLIANCE-LEASING» финансовой отчетности, чтобы определить процедуры аудита, необходимые в конкретных обстоятельствах, но не для выражения мнения об эффективности системы внутреннего контроля АО «ALLIANCE-LEASING». Аудит также включает оценку уместности выбранной учетной политики и обоснованности бухгалтерских оценок, сделанных руководством, и оценку представления финансовой отчетности в целом.

Мы считаем, что полученные нами аудиторские доказательства являются достаточными и надлежащими для выражения нашего мнения.



Мнение

По нашему мнению, финансовая отчетность достоверно, во всех существенных аспектах, отражает финансовое положение АО «ALLIANCE-LEASING» на 31 декабря 2015 года, а так же его финансовые результаты и движение денежных средств за 2015 год в соответствии с Международными стандартами финансовой отчетности.

Аудитор

ООО «Odil-Audit»
 100070, Узбекистан, г. Ташкент, ул. Мирокилов., д. 68а.
 Ташкент, 07 июня 2016 года





АО «ALLIANCE-LEASING»

**Отчет о совокупном доходе
за 2015 год**

В МЛН.СУМ

Статьи	2014 год	2015 год
Раздел Прибыли или убытка		
Выручка	1 350,96	1 478,34
Расходы периода	1 072,74	1 163,62
Прочие операционные доходы	539,32	545,70
Операционная прибыль	817,54	860,42
Финансовые доходы	14,50	11,72
Финансовые расходы	146,29	185,93
Прибыль до налогов на прибыль	685,75	686,20
Расход по налогам на прибыль	-	-
Чистая прибыль	685,75	686,20
Раздел Прочего совокупного дохода		
Переоценка финансовых активов (инвестиций)	-	-
Итого прочий совокупный доход	-	-
Совокупный доход	685,75	686,20



Руководитель

Главный бухгалтер



Отчет об изменениях в собственном капитале за 2015 год



(в млн. сум)

	Уставный капитал	Дополнительный капитал	Резервный капитал	Нераспределенная прибыль	Итого капитал
На 31 декабря 2013 г.	2 100,00	135,81	97,77	1 451,66	3 785,24
Прибыль за год				685,75	685,75
Прочий совокупный расход за год				-	-
Итого совокупный доход за отчетный год				685,75	685,75
Дивиденды				301,00	301,00
Отчисление в резервные капитал			25,81	25,81	-
На 31 декабря 2014 г.	2 100,00	135,81	123,58	1 810,60	4 169,99
Прибыль за год				686,20	686,20
Прочий совокупный расход за год				-	-
Итого совокупный расход за отчетный год				686,20	686,20
Дивиденды				350,00	350,00
Отчисление в резервные капитал			29,17	29,17	-
На 31 декабря 2015 г.	2 100,00	135,81	152,75	2 117,63	4 506,19

Руководитель


Главный бухгалтер









Отчет о движении денежных средств
за 2015 год

	в млн.сум	
	2014 год	2015 год
Движение денежных средств от операционной деятельности		
Прибыль/(убыток) за год	685,75	686,20
<i>Корректировки:</i>		
Износ и амортизация	18,57	26,62
Убыток от выбытия основных средств		
Финансовые расходы	146,29	185,90
Финансовые доходы	- 14,46	- 9,40
(Прибыль)/убыток от курсовой разницы	- 0,04	- 2,40
Операционная прибыль до изменений оборотного капитала	836,11	886,92
Изменения в торговой и прочей дебиторской задолженности	- 1 556,64	- 489,35
Изменения в запасах		- 0,10
Изменения в прочих активах		45,83
Изменения в торговой и прочей кредиторской задолженности	- 596,73	202,40
Денежные средства, полученные от (использованные в) операционной деятельности	- 1 317,26	645,70
Выплаченные проценты	- 139,88	- 150,14
Выплаченный налог на прибыль		
Денежные средства, полученные от (использованные в) операционной деятельности	- 1 457,14	495,55
Продажа/(Приобретение) основных средств и нематериальных активов	45,26	45,83
Продажа/(Приобретение) прочих финансовых активов	20,30	- 23,95
Предоставленные займы	- 75,71	283,75
Полученные проценты		
Чистые потоки денежных средств, использованных в инвестиционной деятельности	- 10,15	305,63
Движение денежных средств от финансовой деятельности		
Поступления от кредитов и займов	2 842,00	1 100,00
Выплаты по кредитам и займам	- 744,70	- 1 462,30
Увеличение в резервном капитале		
Выплаченные дивиденды	- 301,00	- 350,00
Чистые потоки денежных средств, полученных от финансовой деятельности	1 796,30	712,30
Чистое уменьшение остатков на банковских счетах и в кассе	329,01	88,88
Влияние курсовых разниц на денежные средства	-	-
Остатки на банковских счетах и в кассе на начало года	41,22	370,23
Остатки на банковских счетах и в кассе на конец года	370,23	459,11




Руководитель


Главный бухгалтер




АО «ALLIANCE-LEASING»


Отчет о финансовом положении
по состоянию на 31 декабря 2015 года

в млн. сум

	на 1 января 2014 года	на 31 декабря 2014 года	на 31 декабря 2015 года
АКТИВЫ			
Долгосрочные активы			
Основные средства	193,58	267,03	316,17
Чистые инвестиции в лизинг, долгосрочная часть	1 441,40	2 587,19	1 970,52
Авансы, выданные поставщикам лизингового объекта	465,00		
Инвестиции	824,51	844,81	868,76
Займы выданные	223,00	58,25	-
Отложенные налоговые активы	-	-	-
Итого долгосрочные активы	3 147,49	3 757,27	3 155,45
Краткосрочные активы			
Долгосрочные активы предназначенные для продажи	211,00	45,83	223,51
Запасы	-	-	0,10
Авансы, выданные поставщикам	1,46	49,20	62,09
Счета к получению от покупателей	96,85	146,31	301,18
Чистые инвестиции в лизинг, текущая часть	1 386,28	2 348,35	2 504,60
Прочая дебиторская задолженность	238,72	271,11	558,15
Займы выданные	115,00	353,75	128,25
Денежные средства и их эквиваленты	41,22	370,23	459,11
Итого краткосрочные активы	2 090,53	3 584,77	4 236,97
ИТОГО АКТИВЫ	5 238,02	7 342,05	7 392,41
СОБСТВЕННЫЙ КАПИТАЛ	-	-	-
Акционерный капитал	2 100,00	2 100,00	2 100,00
Дополнительный капитал	135,81	135,81	135,81
Резервный капитал	97,77	123,58	151,98
Нераспределенная прибыль	1 451,66	1 810,60	2 117,63
Итого собственный капитал акционеров	3 785,24	4 169,99	4 505,42
Неконтролирующие доли участия	-	-	-
ИТОГО СОБСТВЕННЫЙ КАПИТАЛ	3 785,24	4 169,99	4 505,42
ОБЯЗАТЕЛЬСТВА	-	-	-
Долгосрочные обязательства	-	-	-
Долгосрочные кредиты и займы	774,23	2 813,49	2 278,39
Итого долгосрочные обязательства	774,23	2 813,49	2 278,39
Краткосрочные обязательства	-	-	-
Счета к оплате поставщикам	0,82	6,37	0,98
Задолженность по оплате труда и резервы по краткосрочным вознаграждениям работникам	7,56	15,66	10,43
Обязательства по прочим налогам и обязательным платежам	9,78	18,93	13,09
Краткосрочные кредиты и займы	20,02	296,77	344,58
Авансы, полученные от покупателей	638,69	19,31	239,52
Прочая кредиторская задолженность	1,68	1,53	-
Итого краткосрочные обязательства	678,55	358,57	608,60
ИТОГО ОБЯЗАТЕЛЬСТВА	1 452,78	3 172,06	2 886,99
ОБЯЗАТЕЛЬСТВА	5 238,02	7 342,05	7 392,41




Руководитель


Главный бухгалтер