

АО «CLICK»

**Финансовая отчетность
в соответствии с Международными
стандартами финансовой отчетности и
Аудиторское заключение независимых аудиторов**

За 31 декабря 2024 года

Содержание

Аудиторское заключение независимых аудиторов

Финансовая отчетность

Отчет о финансовом положении	4
Отчет о прибыли или убытке и прочем совокупном доходе	5
Отчет об изменениях в капитале	6
Отчет о движении денежных средств	7

Примечания к финансовой отчетности

1	Общие сведения о Компании и ее деятельности	8
2	Экономическая среда, в которой Компания осуществляет свою деятельность	8
3	Существенные положения учетной политики	9
4	Важные оценочные значения и суждения в применении учетной политики	18
5	Новые стандарты и интерпретации	18
6	Операции со связанными сторонами	18
7	Основные средства	20
8	Активы в форме права пользования и обязательства по аренде	21
9	Нематериальные активы	22
10	Займы выданные	23
11	Запасы	24
12	Авансы, выданные поставщикам и подрядчикам	24
13	Дебиторская задолженность	25
14	Денежные средства и их эквиваленты	26
15	Акционерный/ Уставный капитал	27
16	Обязательства по электронному кошельку	27
17	Кредиторская задолженность	28
18	Обязательства в ГНИ и внебюджетные фонды	28
19	Выручка по договорам с покупателями	28
20	Расходы на персонал	29
21	Расходы на рекламу	29
22	Транзакционные расходы	29
23	Расходы на профессиональные услуги	29
24	Расходы на техническую поддержку и IT	29
25	Финансовые доходы	29
26	Финансовые расходы	30
27	Расходы по налогу на прибыль	30
28	Условные и договорные обязательства	30
29	Условные активы	31
30	Управление финансовыми рисками	31
31	Управление капиталом	41
32	Раскрытие информации о справедливой стоимости	41
33	События после окончания отчетного периода	41



Аудиторская организация ООО «KPMG Audit»
Международный Бизнес Центр
Проспект Амира Темура, д.107-Б, офис 11А
Ташкент, Узбекистан 100084
+998 78 146 77 44
+997 78 146 77 45

Аудиторское заключение независимых аудиторов

Акционерам Акционерного общества «Click»

Мнение

Мы провели аудит финансовой отчетности Акционерного общества «Click» (далее – «Компания»), состоящей из отчета о финансовом положении по состоянию на 31 декабря 2024 года, отчетов о прибыли или убытке и прочем совокупном доходе, изменениях в капитале и движении денежных средств за год, закончившийся на указанную дату, а также примечаний, состоящих из существенных положений учетной политики и прочей пояснительной информации.

По нашему мнению, прилагаемая финансовая отчетность отражает достоверно во всех существенных аспектах финансовое положение Компании по состоянию на 31 декабря 2024 года, а также ее финансовые результаты и движение денежных средств за год, закончившийся на указанную дату, в соответствии со стандартами МСФО, выпущенными Советом по международным стандартам финансовой отчетности (стандартами финансовой отчетности МСФО).

Основание для выражения мнения

Мы провели аудит в соответствии с Международными стандартами аудита. Наша ответственность в соответствии с этими стандартами описана далее в разделе «*Ответственность аудиторов за аудит финансовой отчетности*» нашего заключения. Мы независимы по отношению к Компании в соответствии с Международным кодексом этики профессиональных бухгалтеров (включая международные стандарты независимости) Совета по международным стандартам этики для бухгалтеров (Кодекс СМСЭБ) и этическими требованиями, применимыми к нашему аудиту финансовой отчетности в Республике Узбекистан, и мы выполнили прочие этические обязанности в соответствии с этими требованиями и Кодексом СМСЭБ. Мы полагаем, что полученные нами аудиторские доказательства являются достаточными и надлежащими, чтобы служить основанием для выражения нашего мнения.

Аудируемое лицо: АО «Click»
Компания является акционерным обществом и была учреждена в 2011 г. в соответствии с законодательством Республики Узбекистан
г. Ташкент, Республика Узбекистан.

АО ООО «KPMG Audit», компания, зарегистрированная в соответствии с законодательством Республики Узбекистан, участник глобальной организации независимых фирм КПМГ, входящих в KPMG International Limited, частную английскую компанию с ответственностью, ограниченной гарантиями своих участников.

Регистрационный № в Едином Государственном Реестре Предприятий 0111887-10

Ответственность руководства и лиц, отвечающих за корпоративное управление, за финансовую отчетность

Руководство несет ответственность за подготовку и достоверное представление указанной финансовой отчетности в соответствии со стандартами МСФО и за систему внутреннего контроля, которую руководство считает необходимой для подготовки финансовой отчетности, не содержащей существенных искажений вследствие недобросовестных действий или ошибок.

При подготовке финансовой отчетности руководство несет ответственность за оценку способности Компании продолжать непрерывно свою деятельность, за раскрытие в соответствующих случаях сведений, относящихся к непрерывности деятельности, и за составление отчетности на основе допущения о непрерывности деятельности, за исключением случаев, когда руководство намеревается ликвидировать Компанию, прекратить ее деятельность или когда у него отсутствует какая-либо иная реальная альтернатива, кроме ликвидации или прекращения деятельности.

Лица, отвечающие за корпоративное управление, несут ответственность за надзор за подготовкой финансовой отчетности Компании.

Ответственность аудиторов за аудит финансовой отчетности

Наша цель состоит в получении разумной уверенности в том, что финансовая отчетность не содержит существенных искажений вследствие недобросовестных действий или ошибок, и в выпуске аудиторского заключения, содержащего наше мнение. Разумная уверенность представляет собой высокую степень уверенности, но не является гарантией того, что аудит, проведенный в соответствии с Международными стандартами аудита, всегда выявляет существенные искажения при их наличии. Искажения могут быть результатом недобросовестных действий или ошибок и считаются существенными, если можно обоснованно предположить, что в отдельности или в совокупности они могут повлиять на экономические решения пользователей, принимаемые на основе этой финансовой отчетности.

В рамках аудита, проводимого в соответствии с Международными стандартами аудита, мы применяем профессиональное суждение и сохраняем профессиональный скептицизм на протяжении всего аудита. Кроме того, мы выполняем следующее:

- выявляем и оцениваем риски существенного искажения финансовой отчетности вследствие недобросовестных действий или ошибок; разрабатываем и проводим аудиторские процедуры в ответ на эти риски; получаем аудиторские доказательства, являющиеся достаточными и надлежащими, чтобы служить основанием для выражения нашего мнения. Риск необнаружения существенного искажения в результате недобросовестных действий выше, чем риск необнаружения существенного искажения в результате ошибки, так как недобросовестные действия могут включать сговор, подлог, умышленный пропуск, искаженное представление информации или действия в обход системы внутреннего контроля;
- получаем понимание системы внутреннего контроля, имеющей значение для аудита, с целью разработки аудиторских процедур, соответствующих обстоятельствам, но не с целью выражения мнения об эффективности системы внутреннего контроля Компании;
- оцениваем надлежащий характер применяемой учетной политики и обоснованность бухгалтерских оценок и соответствующего раскрытия информации, подготовленного руководством;



АО «Click»


Аудиторское заключение независимых аудиторов


Страница 3

- делаем вывод о правомерности применения руководством допущения о непрерывности деятельности, а на основании полученных аудиторских доказательств – вывод о том, имеется ли существенная неопределенность в связи с событиями или условиями, в результате которых могут возникнуть значительные сомнения в способности Компании продолжать непрерывно свою деятельность. Если мы приходим к выводу о наличии существенной неопределенности, мы должны привлечь внимание в нашем аудиторском заключении к соответствующему раскрытию информации в финансовой отчетности или, если такое раскрытие информации является ненадлежащим, модифицировать наше мнение. Наши выводы основаны на аудиторских доказательствах, полученных до даты нашего аудиторского заключения. Однако будущие события или условия могут привести к тому, что Компании утратит способность продолжать непрерывно свою деятельность;
- проводим оценку представления финансовой отчетности в целом, ее структуры и содержания, включая раскрытие информации, а также того, представляет ли финансовая отчетность лежащие в ее основе операции и события так, чтобы было обеспечено их достоверное представление.

Мы осуществляем информационное взаимодействие с лицами, отвечающими за корпоративное управление, доводя до их сведения, помимо прочего, информацию о запланированном объеме и сроках аудита, а также о существенных замечаниях по результатам аудита, в том числе о значительных недостатках системы внутреннего контроля, которые мы выявляем в процессе аудита.

Руководитель задания, по результатам которого выпущено настоящее аудиторское заключение независимых аудиторов:


Ибраев С.Н.
Партнер по проекту
АО ООО «KPMG Audit»


Сайдов С.К.
Генеральный директор
АО ООО «KPMG Audit»

г. Ташкент, Узбекистан

5 июня 2025 года




АО «CLICK»

Отчет о финансовом положении по состоянию на 31 декабря 2024 года

В тысячах узбекских сумов	Прим.	31 декабря 2024 года	31 декабря 2023 года
АКТИВЫ			
Внеоборотные активы			
Основные средства	7	17 507 227	14 505 975
Активы в форме права пользования	8	12 622 222	13 325 918
Долгосрочные авансы выданные	12	106 009	1 534 970
Нематериальные активы	9	60 858 414	29 636 468
Итого внеоборотные активы		91 093 872	59 003 331
Оборотные активы			
Запасы	11	8 749 306	8 016 696
Дебиторская задолженность	13	56 571 028	49 960 011
Авансы, выданные поставщикам и подрядчикам	12	15 412 907	6 729 819
Предоплата в налоговые и внебюджетные фонды	12	289 107	328 713
Займы выданные	10	243 984	636 163
Денежные средства и их эквиваленты	14	256 521 801	131 247 918
Прочие активы		4 600 000	5 001 317
Итого оборотные активы		342 388 133	201 920 637
ИТОГО АКТИВЫ		433 482 005	260 923 968
СОБСТВЕННЫЙ КАПИТАЛ			
Акционерный/ Уставный капитал	15	10 000 000	5 000 000
Нераспределенная прибыль		74 902 921	67 813 222
Прочие резервы		813 560	813 560
ИТОГО СОБСТВЕННЫЙ КАПИТАЛ		85 716 481	73 626 782
ОБЯЗАТЕЛЬСТВА			
Долгосрочные обязательства			
Долгосрочные обязательства по аренде	8	9 074 782	12 479 621
Итого долгосрочные обязательства		9 074 782	12 479 621
Краткосрочные обязательства			
Обязательства по электронному кошельку	16	47 480 504	36 045 571
Краткосрочные обязательства по аренде	8	6 120 297	2 592 878
Дивиденды к оплате	15	124 600 000	55 460 190
Обязательства в ГНИ и внебюджетные фонды	18	2 484 175	1 389 880
Кредиторская задолженность	17	137 859 753	57 037 021
Авансы полученные	17	2 241 007	2 479 659
Прочие обязательства и начисленные расходы		17 905 006	19 812 366
Итого текущие обязательства		338 690 742	174 817 565
ИТОГО КАПИТАЛ И ОБЯЗАТЕЛЬСТВА		433 482 005	260 923 968

Утверждено и подписано 5 июня 2025 года:

Улугбек Рустамов
Генеральный директор



Илья Луганский
Финансовый директор

Примечания на страницах 8-42 составляют неотъемлемую часть данной финансовой отчетности.

АО «CLICK»

Отчет о прибыли или убытке и прочем совокупном доходе за год, закончившийся 31 декабря 2024 года

<i>В тысячах узбекских сумов</i>	<i>Прим.</i>	<i>2024 год</i>	<i>2023 год</i>
Выручка по договорам с покупателями	19	516 384 633	361 650 536
Расходы на персонал	20	(88 603 395)	(82 214 415)
Расходы на рекламу	21	(59 794 132)	(32 524 333)
Транзакционные расходы	22	(32 167 790)	(17 692 346)
Амортизационные отчисления	7, 8, 9	(14 682 710)	(10 891 140)
Расходы на профессиональные услуги	23	(14 074 414)	(9 150 147)
Платежи в ИТ Парк		(7 900 805)	(4 603 427)
Административные расходы		(1 704 070)	(2 462 557)
Прочие налоги, за исключением налога на прибыль		(1 283 774)	(452 755)
Расходы на техническую поддержку и ИТ	24	(6 472 009)	(4 107 597)
Расходы по списанию ТМЗ		(1 246 676)	(717 291)
Расходы на резервы под ОКУ и по признанию кредитно-обесцененных активов	30	(1 334 579)	2 038 165
Прочие операционные доходы		31 285	390 659
Операционная прибыль		287 151 564	199 263 352
Финансовые доходы	25	12 178 937	9 342 555
Финансовые расходы	26	(3 272 756)	(2 366 291)
Убыток от курсовой разницы, нетто		(130 940)	(204 089)
Прибыль до налогообложения		295 926 805	206 035 527
Расходы по налогу на прибыль	27	(837 106)	(815 554)
Прибыль за год		295 089 699	205 219 973
ПРОЧИЙ СОВОКУПНЫЙ ДОХОД ЗА ГОД		-	-
ОБЩИЙ СОВОКУПНЫЙ ДОХОД ЗА ГОД		295 089 699	205 219 973

Примечания на страницах 8-42 составляют неотъемлемую часть данной финансовой отчетности.

АО «CLICK»

Отчет об изменениях в капитале за год, закончившийся 31 декабря 2024 года

В тысячах узбекских сумов	Прим.	Акционерный/ Уставный капитал	Прочие резервы	Нераспреде- ленная прибыль	Итого
Остаток на 31 декабря 2022 года		2 300	813 560	137 711 829	138 527 689
Общий совокупный доход за отчетный год					
Прибыль за отчетный год		-	-	205 219 973	205 219 973
Прибыль и общий совокупный доход за отчетный год		-	-	205 219 973	205 219 973
Операции с участниками Группы					
Дивиденды объявленные	15	-	-	(269 001 427)	(269 001 427)
Пополнение уставного капитала		4 997 700	-	-	4 997 700
Убыток от продажи дочерней организации		-	-	(6 117 153)	(6 117 153)
Итого операции с участниками Группы		4 997 700	-	(275 118 580)	(270 120 880)
Остаток на 31 декабря 2023 года		5 000 000	813 560	67 813 222	73 626 782
Общий совокупный доход за отчетный год					
Прибыль за отчетный год		-	-	295 089 699	295 089 699
Прибыль и общий совокупный доход за отчетный год		-	-	295 089 699	295 089 699
Операции с акционерами Компании					
Дивиденды объявленные	15	-	-	(288 000 000)	(288 000 000)
Пополнение уставного капитала	15	5 000 000	-	-	5 000 000
Итого операции с акционерами Компании		5 000 000	-	(288 000 000)	(283 000 000)
Остаток на 31 декабря 2024 года		10 000 000	813 560	74 902 921	85 716 481

Примечания на страницах 8-42 составляют неотъемлемую часть данной финансовой отчетности.

В тысячах узбекских сумов	Прим.	2024 год	2023 год
ДВИЖЕНИЕ ДЕНЕЖНЫХ СРЕДСТВ ОТ ОПЕРАЦИОННОЙ ДЕЯТЕЛЬНОСТИ:			
Прибыль до налога на прибыль		295 926 805	206 035 527
Корректировки на:			
Амортизацию основных средств, актива на право пользования и нематериальных активов	7,8,9	14 682 710	10 891 140
Расходы/ (восстановление) на резервы под ОКУ и по признанию кредитно-обесцененных активов	30	1 334 579	(2 038 165)
Чистый убыток/ (прибыль) от переоценки выданных займов по справедливой стоимости		11 462	(4 753)
Высвобождение дисконта в отношении переоценки выданных займов по справедливой стоимости		(39 123)	(286 271)
Процентный доход		(12 139 814)	(9 032 703)
Движение в резерве по отпускам сотрудникам компании		1 498 393	7 698 991
Убыток от курсовой разницы		130 940	204 089
Процентный расход по обязательству по аренде	8	3 261 294	2 347 463
Прибыль от выбытия основных средств		-	(204 848)
Денежные потоки, полученные от операционной деятельности до изменений в операционных активах и обязательствах		304 667 246	215 610 470
Уменьшение краткосрочных инвестиций		-	1 100 000
(Увеличение) в запасах		(732 610)	(7 863 048)
(Увеличение) дебиторской задолженности		(7 642 178)	(18 577 556)
Уменьшение предоплаты в налоговые и бюджетные фонды		100 879	189 440
(Увеличение) авансов поставщикам		(8 689 301)	(76 371)
Уменьшение/ (увеличение) прочих активов		401 623	(5 082 604)
Увеличение обязательств электронного кошелька		11 434 933	10 581 082
Увеличение/ (уменьшение) обязательств перед бюджетом и внебюджетом		1 094 295	(64 913)
Увеличение кредиторской задолженности		80 054 451	33 474 470
(Уменьшение) авансов полученных		(329 156)	(671 706)
(Уменьшение)/ увеличение прочих обязательств		(2 951 778)	7 817 608
Чистые денежные потоки от операционной деятельности до уплаты налога на прибыль		377 408 404	236 436 872
Налог на прибыль (уплаченный)		(898 379)	(1 255 101)
Чистые денежные потоки от операционной деятельности		376 510 025	235 181 771
ДВИЖЕНИЕ ДЕНЕЖНЫХ СРЕДСТВ ОТ ИНВЕСТИЦИОННОЙ ДЕЯТЕЛЬНОСТИ:			
Приобретение основных средств	7	(6 909 069)	(8 552 544)
Авансы, выданные на приобретение основных средств		(87 014)	(1 534 970)
Внутренняя разработка нематериального актива	9	(36 537 785)	(10 825 599)
Приобретение нематериальных активов	9	-	(9 054)
Поступления от продажи основных средств		-	998 184
Выдача займов	10	(176 300)	(580 000)
Поступления основного долга по займам выданным		150 000	16 701 788
Проценты полученные по займам выданным		39 690	466 764
Проценты полученные по краткосрочным банковским депозитам		12 554 568	8 732 805
Поступления от продажи дочерних предприятий за вычетом имевшихся у них денежных средств		-	28 929 643
Чистые денежные потоки (использованные в)/ полученные от инвестиционной деятельности		(30 965 910)	34 327 017
ДВИЖЕНИЕ ДЕНЕЖНЫХ СРЕДСТВ ОТ ФИНАНСОВОЙ ДЕЯТЕЛЬНОСТИ:			
Поступления от увеличения уставного капитала	15	5 000 000	4 997 700
Выплата по обязательствам по аренде	8	(6 378 097)	(5 055 562)
Выплата основного долга по краткосрочным заёмным средствам		-	(23 070 362)
Проценты выплаченные по краткосрочным заёмным средствам		-	(2 118 991)
Выплата дивидендов	15	(218 860 190)	(223 141 237)
Чистые денежные потоки от финансовой деятельности		(220 238 287)	(248 388 452)
Влияние изменений обменного курса на денежные средства и их эквиваленты		(31 945)	(24 213)
ЧИСТОЕ УВЕЛИЧЕНИЕ ДЕНЕЖНЫХ СРЕДСТВ И ИХ ЭКВИВАЛЕНТОВ		125 305 828	21 120 336
ДЕНЕЖНЫЕ СРЕДСТВА И ИХ ЭКВИВАЛЕНТЫ, на начало года	14	131 247 918	110 151 795
ДЕНЕЖНЫЕ СРЕДСТВА И ИХ ЭКВИВАЛЕНТЫ, на конец года	14	256 521 801	131 247 918

Примечания на страницах 8-42 составляют неотъемлемую часть данной финансовой отчетности.