



## **Акционерный коммерческий банк «Агробанк»**

Консолидированная финансовая отчетность  
в соответствии с Международными  
стандартами финансовой отчетности и  
Аудиторское заключение независимых аудиторов  
31 декабря 2018

**Акционерный коммерческий банк «Агробанк»**  
**Консолидированный отчет о финансовом положении**

	Прим.	31 декабря 2018 г.	31 декабря 2017 г. (пересмотрен- ные данные)	1 января 2017 г. (пересмотрен- ные данные)
<i>В тысячах узбекских сумов</i>				
<b>АКТИВЫ</b>				
Денежные средства и их эквиваленты	6	1,119,834,357	1,095,912,580	190,000,157
Средства в других банках	7	137,789,469	110,551,808	142,546,532
Кредиты и авансы клиентам, включая дебиторскую задолженность по финансовой аренде	8	8,619,533,978	3,281,327,366	3,083,417,107
Инвестиционные ценные бумаги	9	16,837,819	39,457,283	18,205,865
Инвестиции в ассоциированные организации	10	42,223,208	34,795,129	63,268,295
Отложенный налоговый актив	23	17,864,492	17,313,478	9,964,557
Основные средства и нематериальные активы	11	288,767,406	170,489,447	102,518,713
Прочие активы	12	50,751,105	66,335,581	29,564,694
Предоплата по текущим обязательствам по налогу на прибыль		9,924,140	6,123,411	1,052,982
Активы дочерней (ассоциированной) организации, приобретенные с целью перепродажи	10	75,199,986	128,907,494	-
Долгосрочные активы, удерживаемые для продажи		-	-	985,627
<b>ИТОГО АКТИВЫ</b>		<b>10,378,725,960</b>	<b>4,951,213,577</b>	<b>3,641,524,529</b>
<b>ОБЯЗАТЕЛЬСТВА</b>				
Средства других банков	13	535,294,398	62,575,736	731,128,978
Средства клиентов	14	3,002,045,403	1,915,459,201	2,033,525,925
Выпущенные долговые ценные бумаги	15	97,603,731	134,100,529	144,263,906
Прочие заемные средства	16	4,483,191,737	1,113,001,268	484,551,885
Прочие обязательства	17	35,921,603	355,225,720	26,663,341
Текущие обязательства по налогу на прибыль		9,718,498	9,694,151	2,066,192
Обязательства дочерней организации, приобретенной с целью перепродажи		-	389,609	-
<b>ИТОГО ОБЯЗАТЕЛЬСТВА</b>		<b>8,163,775,370</b>	<b>3,590,446,214</b>	<b>3,422,200,227</b>


**Акционерный коммерческий банк «Агробанк»**  
**Консолидированный отчет о финансовом положении**

В тысячах узбекских сумов


	Прим.	31 декабря 2018 г.	31 декабря 2017 г. (пересмотрен- ные данные)	1 января 2017 г. (пересмотрен- ные данные)
<b>КАПИТАЛ</b>				
Акционерный капитал	18	2,188,008,559	1,360,610,347	392,695,931
Эмиссионный доход	18	1,412,124	1,412,124	1,412,124
Собственные акции, выкупленные у акционеров	18	(115,000)	(115,000)	(115,000)
Фонд переоценки инвестиционных ценных бумаг		5,430,515	6,725,537	8,337,059
Нераспределенная прибыль/ (Накопленный убыток)		21,061,030	(61,955,326)	(183,752,986)
<b>Капитал, причитающийся владельцам Банка</b>		<b>2,215,797,228</b>	<b>1,306,677,682</b>	<b>218,577,128</b>
<b>Неконтролирующая доля участия</b>		<b>(846,638)</b>	<b>54,089,681</b>	<b>747,174</b>
<b>ИТОГО КАПИТАЛ</b>		<b>2,214,950,590</b>	<b>1,360,767,363</b>	<b>219,324,302</b>
<b>ИТОГО ОБЯЗАТЕЛЬСТВА И КАПИТАЛ</b>		<b>10,378,725,960</b>	<b>4,951,213,577</b>	<b>3,641,524,529</b>

\*Группа начала применение МСФО (IFRS) 9 с 1 января 2018 года. В соответствии с выбранными методами перехода сравнительная информация не пересчитывается (см. Примечание 4). В результате применения МСФО (IFRS) 9 Группа изменила порядок представления определенных статей, представление сравнительных данных также изменено соответствующим образом (см. Примечание 4).

Утверждено и подписано 28 июня 2019 года

  
 Маматкулов Р.У.  
 Председатель Правления



  
 Эшматов М.К.  
 Главный бухгалтер

Прилагаемые примечания являются неотъемлемой частью настоящей консолидированной финансовой отчетности

**Акционерный коммерческий банк «Агробанк»**  
**Консолидированный отчет о прибыли или убытке и прочем совокупном доходе**


	Прим.	2018	2017 (пересмотренные данные)*
<i>В тысячах узбекских сумов</i>			
<b>Продолжающаяся деятельность:</b>			
Процентные доходы, рассчитанные с использованием метода эффективной процентной ставки	19	856,558,024	511,433,888
Прочие процентные доходы	19	3,400,269	6,851,106
Процентные расходы	19	(268,653,567)	(249,750,641)
<b>Чистые процентные доходы</b>		<b>591,304,726</b>	<b>268,534,353</b>
Создание резерва под ожидаемые кредитные убытки по долговым финансовым активам	6,7,8	(82,852,143)	(14,020,456)
<b>Чистые процентные доходы после создания резерва под обесценение кредитного портфеля</b>		<b>508,452,583</b>	<b>254,513,897</b>
Выручка от продаж сельскохозяйственной техники		107,913,609	48,239,400
Себестоимость продаж		(86,108,046)	(39,126,716)
<b>Чистая выручка от продаж</b>		<b>21,805,563</b>	<b>9,112,684</b>
Комиссионные доходы	20	212,447,282	278,283,709
Комиссионные расходы	20	(92,552,487)	(72,713,883)
Чистый убыток операций, связанных с иностранной валютой		(20,675,830)	(18,801,813)
Доходы в виде дивидендов		2,118,471	3,727,475
Прочие операционные доходы	21	24,189,437	33,502,700
Доходы за вычетом расходов при первоначальном признании			
активов по ставкам ниже рыночных		76,407	54,232
Создание резерва под обесценение прочих финансовых активов и условных обязательств кредитного характера	13	(506,708)	(9,379,297)
Убыток от вложений в инвестиционные ценные бумаги		(9,380,333)	-
Административные и прочие операционные расходы	22	(542,865,109)	(410,104,732)
Доля финансового результата ассоциированных организаций	10	(361,591)	12,927,818
<b>Прибыль до налогообложения</b>		<b>102,747,685</b>	<b>81,122,790</b>
Расходы по налогу на прибыль	23	(29,758,602)	(14,931,295)
<b>ПРИБЫЛЬ ЗА ГОД ОТ ПРОДОЛЖАЮЩЕЙСЯ ДЕЯТЕЛЬНОСТИ</b>		<b>72,989,083</b>	<b>66,191,495</b>
<b>Прекращенная деятельность:</b>			
Прибыль за год от прекращенной деятельности		-	55,772,121
<b>ЧИСТАЯ ПРИБЫЛЬ ЗА ГОД</b>		<b>72,989,083</b>	<b>121,963,616</b>
<b>Прочий совокупный доход:</b>			
<i>Статьи, которые впоследствии могут быть переклассифицированы в состав прибылей или убытков</i>			
Инвестиционные ценные бумаги			
- Чистые расходы в течение года		(1,590,018)	(2,067,615)
- Налог на прибыль, отраженный непосредственно в прочем совокупном доходе		294,996	456,093
<b>Прочий совокупный расход за год</b>		<b>(1,295,022)</b>	<b>(1,611,522)</b>
<b>ИТОГО СОВОКУПНЫЙ ДОХОД ЗА ГОД</b>		<b>71,694,061</b>	<b>120,352,094</b>

**Акционерный коммерческий банк «Агробанк»**  
**Консолидированный отчет о прибыли или убытке и прочем совокупном доходе**


	2018	2017 (пересмотренные данные)	
<b>Прибыль, причитающаяся:</b>			
- владельцам Банка	73,835,721	121,797,660	
- неконтролирующей доле	(846,638)	165,956	
<b>Прибыль за год</b>	<b>72,989,083</b>	<b>121,963,616</b>	
<b>Итого совокупный доход, причитающийся:</b>			
- владельцам Банка	72,540,699	120,186,138	
- неконтролирующей доле участия	(846,638)	165,956	
<b>Итого совокупный доход за год</b>	<b>71,694,061</b>	<b>120,352,094</b>	
Базовая и разводненная прибыль на обыкновенную акцию в отношении прибыли от продолжающейся деятельности, причитающаяся владельцам Банка, в УЗС	24	41	58
Базовая и разводненная прибыль на обыкновенную акцию от прекращенной деятельности, причитающаяся владельцам Банка, в УЗС	24	-	49

\*Группа начала применение МСФО (IFRS) 9 с 1 января 2018 года. В соответствии с выбранными методами перехода сравнительная информация не пересчитывается (см. Примечание 4). В результате применения МСФО (IFRS) 9 Группа изменила порядок представления определенных статей, представление сравнительных данных также изменено соответствующим образом (см. Примечание 4).

Утверждено и подписано 28 июня 2019 года.

  
 Маматкулов Р.У.  
 Председатель Правления



  
 Эшматов М.К.  
 Главный бухгалтер

Прилагаемые примечания являются неотъемлемой частью настоящей консолидированной финансовой отчетности

**Акционерный коммерческий банк «Агробанк»**  
**Консолидированный отчет об изменениях в собственном капитале**

Прим.	Причисляется владельцам Банка							Итого	Неконтролирующая доля участия	Итого капитал
	Акционерный капитал	Эмиссионный доход	Собственные акции, выкупленные у акционеров	Фонд переоценки инвестиционных ценных бумаг	Нераспределенная прибыль / убыток	Итого	Итого капитал			
	392,695,931	1,412,124	(115,000)	8,337,059	(200,703,499)	201,626,615	747,174	202,373,789		
Остаток на 31 декабря 2016 года										
Корректировка ошибок предыдущих периодов				16,950,513		16,950,513		16,950,513		
<b>Пересмотренный остаток по состоянию на 1 января 2017 года</b>	<b>392,695,931</b>	<b>1,412,124</b>	<b>(115,000)</b>	<b>8,337,059</b>	<b>(183,752,986)</b>	<b>218,577,128</b>	<b>747,174</b>	<b>219,324,302</b>		
Прибыль за год	-	-	-	-	121,797,660	121,797,660	165,956	121,963,616		
Прочий совокупный убыток	-	-	-	(1,611,522)	-	(1,611,522)	-	(1,611,522)		
<b>Итого совокупный убыток, отраженный за 2017 год</b>	<b>-</b>	<b>-</b>	<b>-</b>	<b>(1,611,522)</b>	<b>121,797,660</b>	<b>120,186,138</b>	<b>165,956</b>	<b>120,352,094</b>		
Эмиссия акций	18	967,914,416	-	-	-	967,914,416	-	967,914,416		
Изменение доли неконтролирующих акционеров в прочих дочерних компаниях	1	-	-	-	-	-	53,176,551	53,176,551		
<b>Пересмотренный остаток по состоянию на 31 декабря 2017 года</b>	<b>1,360,610,347</b>	<b>1,412,124</b>	<b>(115,000)</b>	<b>6,725,537</b>	<b>(61,955,326)</b>	<b>1,306,677,682</b>	<b>54,089,681</b>	<b>1,360,767,363</b>		

В тысячах узбекских сумов



**Акционерный коммерческий банк «Агробанк»**  
**Консолидированный отчет о прибыли или убытке и прочем совокупном доходе**


	Прим.	2018	2017 (пересмотренные данные)
<i>В тысячах узбекских сумов</i>			
<b>Денежные средства от операционной деятельности</b>			
Проценты полученные		821,488,000	435,296,305
Проценты уплаченные		(241,346,633)	(229,423,971)
Комиссии полученные		210,972,868	330,307,602
Комиссии уплаченные		(92,552,487)	(74,594,380)
Прочие полученные операционные доходы		131,741,456	77,683,268
Себестоимость продаж		(86,108,046)	(39,126,716)
Уплаченные расходы на содержание персонала		(351,206,718)	(255,142,470)
Уплаченные административные и прочие операционные расходы		(147,873,471)	(133,641,188)
Уплаченный налог на прибыль		(34,085,998)	(16,424,085)
<b>Денежные средства, полученные от операционной деятельности до изменений в операционных активах и обязательствах</b>			
		<b>211,028,971</b>	<b>94,934,365</b>
<i>Чистый (прирост) / снижение по:</i>			
- средствам в других банках		(26,939,467)	(335,849,913)
- кредитам клиентам, включая дебиторскую задолженность по финансовой аренде		(5,355,198,949)	(81,654,598)
- прочим активам		7,446,748	(61,048,394)
<i>Чистый прирост / (снижение) по:</i>			
- выпущенным долговым ценным бумагам		(35,846,107)	(10,279,474)
- средствам других банков		464,810,038	(661,136,802)
- средствам клиентов		1,088,068,948	(734,826,213)
- прочим обязательствам		(1,383,652)	(67,956,610)
<b>Чистые денежные средства, использованные в операционной деятельности</b>			
		<b>(3,648,013,470)</b>	<b>(1,857,817,639)</b>
<b>Денежные средства от инвестиционной деятельности</b>			
Приобретение основных средств и нематериальных активов		(149,308,065)	(84,335,721)
Выручка от реализации основных средств и нематериальных активов		603,295	-
Приобретение инвестиционных ценных бумаг		(948,070)	(3,856,775)
Поступления от реализации инвестиций в совместные предприятия		-	113,348,620
Поступления от реализации активов, удерживаемых для продажи		-	985,627
Дивиденды, полученные		2,118,471	3,727,475
<b>Чистые денежные средства (использованные в) / полученные от инвестиционной деятельности</b>			
		<b>(147,534,369)</b>	<b>29,869,226</b>




**Акционерный коммерческий банк «Агробанк»**  
**Консолидированный отчет о прибыли или убытке и прочем совокупном доходе**

	Прим.	2018	2017 (пересмотренные данные)
<i>В тысячах узбекских сумов</i>			
<b>Денежные средства от финансовой деятельности</b>			
Эмиссия обыкновенных акций	18	499,999,999	1,292,717,216
Получение прочих заемных средств	16	9,878,968,502	3,434,291,587
Погашение прочих заемных средств	16	(6,561,637,854)	(3,071,463,610)
<b>Чистые денежные средства, полученные от финансовой деятельности</b>		<b>3,817,330,647</b>	<b>1,655,545,193</b>
<b>Влияние изменений обменного курса на денежные средства и их эквиваленты</b>		<b>2,775,626</b>	<b>1,078,315,643</b>
<b>Чистый прирост денежных средств и их эквивалентов</b>		<b>24,558,434</b>	<b>905,912,423</b>
Денежные средства и их эквиваленты на начало года	6	1,095,912,580	190,000,157
Влияние изменений величины ожидаемых кредитных убытков на величину денежных и приравненных к ним средств		(636,658)	-
<b>Денежные средства и их эквиваленты на конец года</b>	<b>6</b>	<b>1,119,834,357</b>	<b>1,095,912,580</b>

Утверждено и подписано 28 июня 2019 года

  
 Маматкулов Р.У.  
 Председатель Правления



  
 Шматов М.К.  
 Главный бухгалтер

Прилагаемые примечания являются неотъемлемой частью настоящей консолидированной финансовой отчетности