

## **Аудиторское заключение**

НАПРАВЛЯЕТСЯ: АКЦИОНЕРАМ И РУКОВОДСВУ  
СТРАХОВОГО АКЦИОНЕРНОГО ОБЩЕСТВА «ИНГО-УЗБЕКИСТОН».

Мы провели аудит прилагаемой финансовой отчетности страхового акционерного общества «ИНГО-УЗБЕКИСТОН» (далее САО «ИНГО-УЗБЕКИСТОН») составленный в соответствии с Международными стандартами финансовой отчетности и состоящий из отчета о финансовом положении по состоянию на 31 декабря 2021 года, отчета о прибыли и убытке и прочем совокупном доходе, отчета об изменениях капитала и отчета о движении денежных средств за 2021 год, а также информацию о существенных аспектах учетной политики и другой пояснительной информации.

### **Ответственность руководства аудируемого лица за финансовую отчетность**

Руководство аудируемого лица несет ответственность за составление и достоверное представление указанной финансовой отчетности в соответствии с Международными стандартами финансовой отчетности и за систему внутреннего контроля, необходимую для составления финансовой отчетности, не содержащей существенных искажений вследствие недобросовестных действий или ошибок.

### **Ответственность аудитора**

Наша ответственность заключается в выражении мнения о достоверности представленной финансовой отчетности на основании проведенного нами аудита.

Мы провели аудит в соответствии с Международными стандартами аудита. Данные стандарты требуют соблюдения применимых этических норм, а также планирования и проведения аудита таким образом, чтобы получить достаточную уверенность в том, что финансовая отчетность не содержит существенных искажений.

Аудит включает в себя проведение аудиторских процедур, направленных на получение аудиторских доказательств, подтверждающих числовые показатели в финансовой отчетности и раскрытие в ней информации. Выбор аудиторских процедур является предметом нашего суждения, которое основывается на оценке существенных искажений финансовой отчетности, допущенных вследствие недобросовестных действий или ошибок. В процессе оценки данного риска аудитор рассматривает систему внутреннего контроля, обеспечивающую составление и достоверность финансовой отчетности, с целью выбора соответствующих аудиторских процедур, но не с целью выражения мнения об эффективности внутреннего контроля. Аудит также включает в себя оценку надлежащего характера применяемой учетной политики и обоснованности бухгалтерских оценок, сделанных руководством аудируемого лица, а также оценку представления финансовой отчетности в целом.

Мы полагаем, что полученные в ходе аудита аудиторские доказательства представляют достаточные и надлежащие основания для выражения нашего мнения о достоверности данной финансовой отчетности.

**Аудиторское заключение (продолжение)**

## Мнение

По нашему мнению, прилагаемая к настоящему Заключению финансовая отчетность отражает достоверно во всех существенных отношениях финансовое положение САО «ИНГО-УЗБЕКИСТОН» по состоянию на 31 декабря 2021 года, а также ее финансовые результаты и движение денежных средств за 2021 год в соответствии с Международными стандартами финансовой отчетности.

**Генеральный директор**

**Чурсина Т.А.**

Квалификационный сертификат Аудитора № 005350 от 07 ноября 2015 года.  
03 марта 2022 года. г.Ташкент, Республика Узбекистан.



**АУДИРУЕМОЕ ЛИЦО:**  
**САО «ИНГО-УЗБЕКИСТОН»**

**НЕЗАВИСИМЫЙ АУДИТОР:**  
**ООО «Audit income»**

Свидетельство Министерства Юстиции  
Республики Узбекистан № 399 (3714)  
от 10 сентября 2014 года.

Свидетельство Министерства Юстиции  
Республики Узбекистан № 399 от 24  
июля 1997 года.

Лицензия Министерства финансов  
Республики Узбекистан № 00229 от 30  
марта 2018 года.  
ИНН – 205 349 283, ОКЭД 65120

Лицензия Министерства финансов  
Республики Узбекистан АФ № 00743 от  
29 марта 2019 года. ИНН – 202344775,  
ОКЭД 69202.

Республика Узбекистан, г. Ташкент, ул.  
Ойбек, д.36.

Республика Узбекистан г.Ташкент,  
ул. Шахризабский-36, комната 529.

# Отчет о финансовом положении

(в тыс. сум).

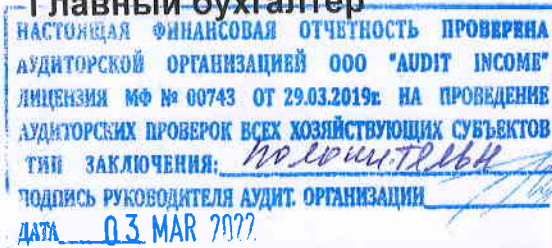
АКТИВЫ	на 31.12.2021г.	на 31.12.2020г.	на 31.12.2019г.
Денежные средства и их эквиваленты	1 042 768	628 024	364 297
Средства в кредитных организациях	79 670 282	69 344 589	55 620 347
Финансовые активы, оцениваемые по справедливой стоимости через прибыль или убыток	150 097	118 577	145 594
Дебиторская задолженность по операциям страхования и перестрахования	1 992 829	3 837 810	2 438 779
Доля перестраховщиков в страховых резервах	8 330 246	5 132 598	11 843 593
Текущие налоговые активы	0	0	108 241
Отложенные налоговые активы	0	0	0
Отложенные расходы по заключению договоров страхования	5 209 818	5 145 361	4 499 606
Основные средства	1 276 866	941 022	754 964
Прочие активы	1 036 778	1 377 387	2 795 385
<b>Итого Активы</b>	<b>98 709 686</b>	<b>86 525 368</b>	<b>78 570 807</b>
<b>ОБЯЗАТЕЛЬСТВА</b>			
Страховые резервы	26 890 370	23 873 380	29 354 738
Кредиторская задолженность по операциям страхования и перестрахования	2 198 225	4 372 358	2 534 809
Отложенные аквизиционные доходы по перестрахованию	219 392	194 132	0
Прочие обязательства	3 512 381	2 360 363	1 914 296
<b>Итого Обязательства</b>	<b>32 820 368</b>	<b>30 800 233</b>	<b>33 803 843</b>
<b>Капитал</b>			
Уставный капитал	45 212 502	36 201 326	30 000 321
Прочие резервы	2 507 672	1 952 675	1 481 173
Нераспределенная прибыль	18 169 143	17 571 134	13 285 469
<b>Итого Капитал</b>	<b>65 889 318</b>	<b>55 725 135</b>	<b>44 766 963</b>
<b>Итого капитал и обязательства</b>	<b>98 709 686</b>	<b>86 525 368</b>	<b>78 570 807</b>

Утверждено и подписано от имени Руководства CAO «ИНГО-УЗБЕКИСТАН» 02 марта 2022 года.

Гайбуллаев Б.С.  
Генеральный директор




Азизтаева Ф.А.  
Главный бухгалтер



## Отчет о прибылях или убытках (в тыс. сум)

	2021 год	2020 год	2019 год
Премии, подписанные по договорам страхования, всего	39 749 305	34 960 847	42 470 933
Доля перестраховщиков в премиях, подписанных по договорам страхования	(12 358 044)	(10 911 577)	(14 384 797)
<b>Премии по договорам страхования, нетто перестрахование</b>	<b>27 391 261</b>	<b>24 049 270</b>	<b>28 086 137</b>
Изменение резерва незаработанной премии, нетто перестрахование	354 888	(1 246 906)	(10 775 372)
<b>Премии, заработанные по договорам страхования, нетто перестрахование</b>	<b>27 746 148</b>	<b>22 802 364</b>	<b>17 310 764</b>
Произошедшие убытки по договорам страхования (страховые выплаты), всего	(9 971 731)	(8 022 953)	(2 683 354)
Доля перестраховщиков в произошедших убытках по договорам страхования (страховых выплатах)	157 201	782 442	610 215
Изменение в резервах убытков	(2 475 600)	3 881 396	185 061
Доля перестраховщиков в изменении резервов убытков	2 301 370	(3 864 127)	(271 619)
Расходы на урегулирование убытков, нетто	(53 559)	(133 079)	(156 381)
<b>Произошедшие убытки, нетто перестрахование</b>	<b>(10 042 318)</b>	<b>(7 356 320)</b>	<b>(2 316 079)</b>
Доходы по регрессам и прочим возмещениям	242 691	79 467	219 990
Расходы и доходы по заключению договоров страхования и перестрахования	(8 708 219)	(8 671 013)	(7 224 108)
Изменение в отложенных расходах и доходах по заключению договоров страхования и перестрахования	39 197	451 623	3 350 213
Общехозяйственные и административные расходы	(5 236 968)	(4 014 167)	(7 851 014)
Амортизационные отчисления	(406 033)	(361 678)	(246 301)
Прочие операционные доходы за вычетом расходов	(49 430)	(64 723)	19 571
<b>Операционные расходы за вычетом доходов</b>	<b>3 585 069</b>	<b>2 865 552</b>	<b>3 263 037</b>
<b>Доходы за вычетом расходов по инвестиционной деятельности</b>	<b>10 392 534</b>	<b>8 786 808</b>	<b>5 700 534</b>
<b>Резерв под ожидаемые кредитные убытки (РОКУ)</b>	<b>0</b>	<b>0</b>	<b>(59 900)</b>
<b>Прочие доходы (расходы)</b>	<b>0</b>	<b>0</b>	<b>0</b>
Доход от курсовых разниц, возникающих при пересчете операций в иностранной валюте	(213 843)	2 586 650	1 780 156
Прочие (расходы) доходы	120 807	44 335	487
<b>Прочие доходы за вычетом расходов</b>	<b>(93 036)</b>	<b>2 630 985</b>	<b>1 780 643</b>
<b>Прибыль (убыток) до налогообложения</b>	<b>13 884 566</b>	<b>14 283 345</b>	<b>10 684 315</b>
Расходы по налогу на прибыль и прочим обязательным платежам	(2 088 640)	(2 277 040)	(622 733)
<b>Прибыль (убыток) за год</b>	<b>11 795 926</b>	<b>12 006 305</b>	<b>10 061 582</b>

Утверждено и подписано от имени Руководства САО «ИНГО-УЗБЕКИСТАН» 02 марта 2022 года

  
**Гайбуллаев Б.С.**  
 Генеральный директор




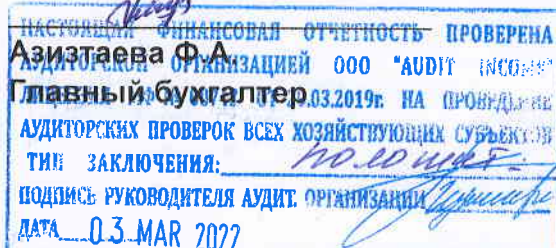
  
 Настоящая финансовая отчетность проверена  
 АУДИТОРСКОЙ ОРГАНИЗАЦИЕЙ ООО "AUDIT INCOME"  
 лицензия № 00743 от 29.03.2019г. на проведение  
 АУДИТОРСКИХ ПРОВЕРОК ВСЕХ ХОЗЯЙСТВУЮЩИХ СУБЪЕКТОВ  
 при заключении: *по. в. и. и. и.*  
 Азизтаева Ф.А. - Руководитель аудита, Организация  
 Главбух *Султанов*  
 Дата: 03 MAR 2022

## Отчет о движении денежных средств (в тыс. сум).

	2021 год	2020 год	2019 год
<b>Движение денежных средств по операционной деятельности</b>			
Премии по договорам страхования полученные	42 307 677	32 098 418	27 599 274
Премии по договорам перестрахования выплаченные	(14 540 298)	(9 333 231)	(14 394 107)
Страховые выплаты по договорам страхования выплаченные	(9 558 064)	(7 316 203)	(2 087 633)
Возврат страховой премии (прямой, входящей и исходящей)	(398 134)	155 321	(279 590)
Страховые выплаты по договорам перестрахования полученные	123 368	787 259	384 512
Расходы по заключению договоров страхования и перестрахования выплаченные	(3 559 036)	(3 147 326)	(1 792 145)
Заработная плата и прочее вознаграждение, выплаченное сотрудникам	(6 905 711)	(5 551 531)	(3 751 661)
Денежные средства, выплаченные прочим поставщикам товаров и услуг	(3 887 027)	(2 445 466)	(7 655 879)
Прочие поступления по операциям страхования	248 285	77 858	225 352
Прочие выплаты по операциям страхования	(95 014)	(141 888)	(141 086)
Проценты полученные	10 416 349	8 831 971	5 559 938
Дивиденды выплаченные акционерам компании	(584 628)	(6 539 648)	(5 294 536)
Дивиденды полученные	0	0	11 407
Чистое движение денежных средств по средствам в кредитных организациях	(10 672 950)	(10 951 691)	177 934
Прочие операционные расходы выплаченные	(23 397 226)	(11 843 999)	(7 852 682)
Прочие операционные доходы полученные	22 825 814	11 723 594	9 664 367
<b>Чистое движение денежных средств по операционной деятельности до налогообложения</b>	<b>2 323 405</b>	<b>(3 596 562)</b>	<b>373 465</b>
Налог на прибыль уплаченный	(1 184 166)	(1 814 947)	(274 369)
Налог на инфраструктуру уплаченный	(36 173)	0	0
<b>Чистый приток денежных средств по операционной деятельности</b>	<b>1 103 066</b>	<b>(5 411 509)</b>	<b>99 096</b>
<b>Движение денежных средств по инвестиционной деятельности</b>			
Покупка основных средств	(742 650)	(547 736)	(436 739)
Поступления от продажи основных средств	59 574	0	120
<b>Чистый отток денежных средств по инвестиционной деятельности</b>	<b>(683 076)</b>	<b>(547 736)</b>	<b>(436 619)</b>
<b>Движение денежных средств по финансовой деятельности</b>			
Частое движение денежных средств по выпущенным акциям	0	6 201 005	0
<b>Чистый приток (отток) денежных средств от финансовой деятельности</b>	<b>0</b>	<b>6 201 005</b>	<b>0</b>
Влияние изменений курса валют на денежные средства и их эквиваленты	(5 147)	21 967	208 146
<b>Чистый приток денежных средств и их эквивалентов</b>	<b>414 844</b>	<b>263 727</b>	<b>(129 376)</b>
Денежные средства и их эквиваленты на начало года	628 024	364 297	493 673
<b>Денежные средства и их эквиваленты на конец года</b>	<b>1 042 868</b>	<b>628 024</b>	<b>364 297</b>

Утверждено и подписано от имени Руководства САО «ИНГО-УЗБЕКИСТАН» 02 марта 2022 года.

  
**Гайбуллаев Б.С.**  
 Генеральный директор



## Отчет об изменениях в капитале

в тыс. сум

	Уставный капитал	Собственные акции, выкупленные у акционеров	Нераспределенная прибыль	Общие резервы	Итого капитал
<b>По состоянию на 1 января 2021 года</b>	<b>36 201 326</b>	<b>0</b>	<b>17 571 134</b>	<b>1 952 675</b>	<b>55 725 135</b>
Дополнительная эмиссия акций	9 011 176	0	0	0	9 011 176
Прибыль за год	0	0	11 795 926	0	11 795 926
Изменение доли выкупленных собственных акций	0	0	0	0	0
Уплаченные дивиденды	0	0	0	0	0
Прочее движение	0	0	(11 197 916)	554 997	(10 642 919)

<b>По состоянию на 31 декабря 2021 года</b>	<b>45 212 502</b>	<b>0</b>	<b>18 169 143</b>	<b>2 507 672</b>	<b>65 889 318</b>
---	-------------------	----------	-------------------	------------------	-------------------

в тыс. сум

	Уставный капитал	Собственные акции, выкупленные у акционеров	Нераспределенная прибыль	Общие резервы	Итого капитал
<b>По состоянию на 1 января 2020 года</b>	<b>30 000 321</b>	<b>0</b>	<b>13 285 469</b>	<b>1 481 173</b>	<b>44 766 963</b>
Дополнительная эмиссия акций	6 201 005	0	0	0	6 201 005
Прибыль за год	0	0	12 006 305	0	12 006 305
Изменение доли выкупленных собственных акций	0	0	0	0	0
Уплаченные дивиденды	0	0	0	0	0
Прочее движение	0	0	(7 720 640)	471 502	(7 249 138)

<b>По состоянию на 31 декабря 2020 года</b>	<b>36 201 326</b>	<b>0</b>	<b>17 571 134</b>	<b>1 952 675</b>	<b>55 725 135</b>
---	-------------------	----------	-------------------	------------------	-------------------

в тыс. сум

	Уставный капитал	Собственные акции, выкупленные у акционеров	Нераспределенная прибыль	Общие резервы	Итого капитал
<b>По состоянию на 1 января 2019 года</b>	<b>30 000 321</b>	<b>0</b>	<b>8 925 863</b>	<b>1 533 006</b>	<b>40 459 190</b>
Дополнительная эмиссия акций	0	0	0	0	0
Прибыль за год	0	0	10 061 582	0	10 061 582
Изменение доли выкупленных собственных акций	0	0	0	0	0
Уплаченные дивиденды	0	0	0	0	0
Прочее движение	0	0	(5 701 977)	(51 833)	(5 753 809)

<b>По состоянию на 31 декабря 2019 года</b>	<b>30 000 321</b>	<b>0</b>	<b>13 285 469</b>	<b>1 481 173</b>	<b>44 766 963</b>
---	-------------------	----------	-------------------	------------------	-------------------

Утверждено и подписано от имени Руководства ЗАО «ИНГО-УЗБЕКИСТАН» 02 марта 2022 года.

**Гайбуллаев Б.С.**  
Генеральный директор



**Азизтаева Ф.А.**  
Главный бухгалтер

НАСТОЯЩАЯ ФИНАНСОВАЯ ОТЧЕТНОСТЬ ПРОВЕРЕНА  
АУДИТОРСКОЙ ОРГАНИЗАЦИЕЙ ООО "AUDIT INCOME"  
ЛИЦЕНЗИЯ МФ № 00743 ОТ 29.03.2019г. НА ПРОВЕДЕНИЕ  
АУДИТОРСКИХ ПРОВЕРOK ВСЕХ ХОЗЯЙСТВУЮЩИХ СУБЪЕКТОВ  
ТИП ЗАКЛЮЧЕНИЯ: *полный*  
ПОДПИСЬ РУКОВОДИТЕЛЯ АУДИТ. ОРГАНИЗАЦИИ  
ДАТА: 03 MAR 2022