

**АКЦИОНЕРНОЕ ОБЩЕСТВО
«ТАШКЕНТСКИЙ ЗАВОД ПО СТРОИТЕЛЬСТВУ
И РЕМОНТУ ПАССАЖИРСКИХ ВАГОНОВ»**

**АУДИТОРСКИЙ ОТЧЕТ ПО ИТОГАМ ПРОВЕРКИ РАСЧЕТОВ
ЗНАЧЕНИЙ КЛЮЧЕВЫХ ПОКАЗАТЕЛЕЙ ЭФФЕКТИВНОСТИ И
ИНТЕГРАЛЬНОГО КОЭФФИЦИЕНТА ЭФФЕКТИВНОСТИ
ДЕЯТЕЛЬНОСТИ ИСПОЛНИТЕЛЬНОГО ОРГАНА, И ПРОЦЕНТОВ ИХ
ВЫПОЛНЕНИЯ ПО ИТОГАМ 2019 ГОДА**

III. ЗАКЛЮЧИТЕЛЬНАЯ ЧАСТЬ

Расчеты ключевых коэффициентов эффективности по представленной финансовой и прочей информации по итогам 2019 года показывает стабильность работы Общества и его финансовую устойчивость. Расчетные показатели ключевых коэффициентов эффективности в основном соответствуют принятым нормативным значениям.

Результаты расчета КПЭ по итогам 2019 года

№	Показатель	Удельный вес	Прогнозное (целевое) значение	Фактическое значение	Процент выполнения	КПЭ
	A	B	C	D	E	F=ExB/100
1	Прибыль до вычета процентов, налогов и амортизации EBITDA	20,0	9 250 222	15 793 224	170,7%	34,15
2	Соотношение затрат и доходов CIR	20,0	0,996	0,067	6,7%	1,34
3	Рентабельность привлеченного капитала ROCE	10,0	0,027	0,214	795,3%	79,53
4	Рентабельность акционерного капитала ROE	5,0	0,011	0,220	1 992,4%	99,62
5	Рентабельность инвестиций акционеров TSR	5,0	-	-	-	-
6	Рентабельность активов	5,0	0,023	0,060	265,1%	13,26
7	Коэффициент абсолютной ликвидности	5,0	0,655	0,485	74,1%	3,70
8	Коэффициент финансовой независимости	5,0	0,570	1,030	180,7%	9,04
9	Оборачиваемость кредиторской задолженности в днях	5,0	182,820	126,617	144,8%	7,24
10	Оборачиваемость дебиторской задолженности в днях	5,0	45,663	28,278	161,9%	8,10
11	Коэффициент покрытия (платежеспособности)	5,0	1,360	1,701	125,1%	6,25
12	Дивидендный выход	5,0	-	-	-	-
13	Показатель снижения дебиторской задолженности (в % к установленному заданию)	5,0	100%	50,9%	50,9%	2,54
Всего:		100,0	-	-	-	264,77

Результаты расчета ключевых коэффициентов эффективности

Результаты расчета основных ключевых показателей эффективности для оценки деятельности исполнительного органа (КПЭ) = 264,77.

В Обществе утверждены только основные ключевые показатели эффективности для оценки деятельности исполнительного органа, вследствие чего итоговый интегральный коэффициент эффективности (ИКЭ) также равен 264,77.

Выводы

В целом, проведенные работы по проверке расчетов значений Ключевых показателей эффективности (КПЭ) и Интегрального коэффициента эффективности (ИКЭ) деятельности исполнительного органа Общества и процентов их выполнения по итогам 2019 года предоставляет достаточные основания для определения уровня эффективности деятельности исполнительного органа Общества и признается **ВЫСОКИМ** (согласно пункту 27 Положения о критериях оценки эффективности деятельности акционерных обществ и других хозяйствующих субъектов с долей государства, утвержденного Постановлением Кабинета Министров Республики Узбекистан за № 207 от 28 июля 2015 года).

Рекомендации по итогам оказанных услуг

1. Для более полного и качественного выполнения требований ПКМ РУз № 207 от 28 июля 2015 года предлагаем утвердить дополнительные ключевые показатели эффективности для оценки деятельности исполнительного органа.


2. Согласовать с уполномоченным органом управления методику расчета дополнительно введенного основного коэффициента.


3. В дальнейшем, в бизнес плане отражать все показатели, относящиеся к расчету ключевых показателей эффективности, в полном объеме с поквартальной разбивкой, с обоснованным и правильным присвоением удельного веса каждому КПЭ. Предусмотреть в бизнес плане сумму материального стимулирования руководителя и членов исполнительного органа.


ПОДГОТОВЛЕНО:
ООО «PKF MAK ALYANS»


ОЗНАКОМЛЕНЫ:
АО «ТВСРЗ»


Генеральный директор
И.И. Уринбаев


Председатель правления
Д.Ф. Дадаходжаев


Ведущий консультант
А.И. Исаков


Главный бухгалтер
М.М. Каримбердиев


Консультант
Ф.А. Хамидов